



## STATISTIQUES SUR LE TOURISME AU MAROC POUR LE MOIS D'OCTOBRE 2007

[www.tourisme.gov.ma](http://www.tourisme.gov.ma)  
[www.observatoiredu tourisme.ma](http://www.observatoiredu tourisme.ma)



## Evolution des nuitées réalisées dans les établissements d'hébergement classés : +4% en janvier-octobre 2007

*La progression des nuitées à fin octobre s'explique, en grande partie, par les résultats positifs réalisés par les non-résidents (+4%)*

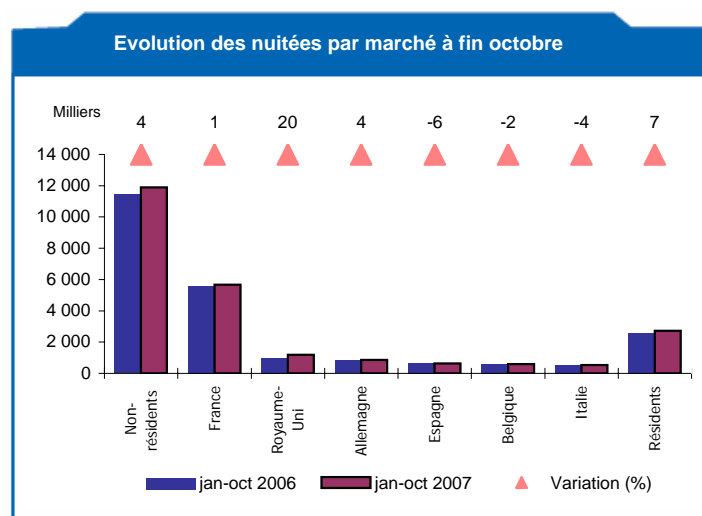
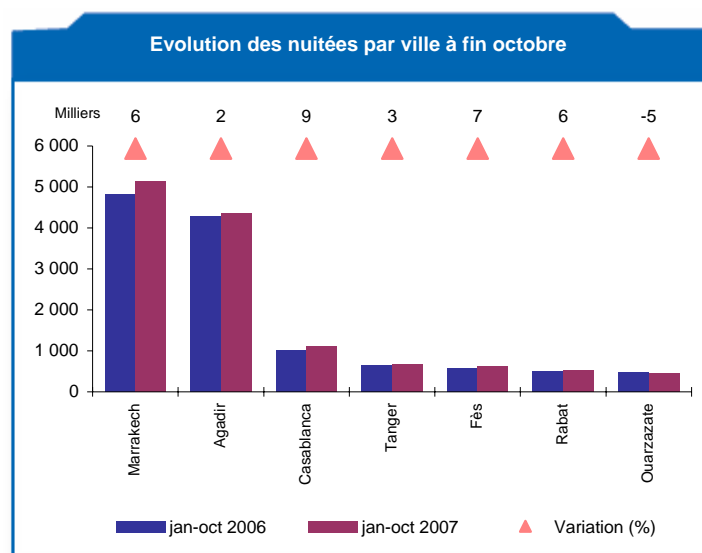
Les nuitées totales enregistrées dans les établissements d'hébergement touristique classés à fin octobre ont connu une progression de +4%.

Au cours de cette période, plus de 70% des nuitées additionnelles sont générées par les non-résidents qui ont affiché une hausse de +4%. Les nuitées des résidents quant à elles ont progressé de +7%.

La quasi-totalité des destinations touristiques du Royaume bénéficie de cette hausse (+4% à fin octobre). Ainsi, à part Ouarzazate qui enregistre une baisse de -5%, les autres villes affichent toutes une évolution positive de leurs nuitées : Casablanca (+9%), Fès (+7%), Marrakech (+6%), Rabat (+6%) et Agadir (+2%).

Depuis le début de l'année, Marrakech (+307 000 nuitées), Casablanca (+90 000 nuitées) et Agadir (80 000 nuitées) s'accaparent plus de 75% de la hausse des nuitées nationales. D'autre part, en terme de marché émetteur, c'est le marché britannique qui avec une croissance de +20% participe le plus à la progression du volume des nuitées (31% des nuitées supplémentaires).

Enfin, le taux d'occupation moyen des chambres s'est stabilisé à fin octobre 2007 (50%). Les taux les plus élevés sont enregistrés au niveau de Marrakech (68%), Agadir (67%) et Casablanca (55%).





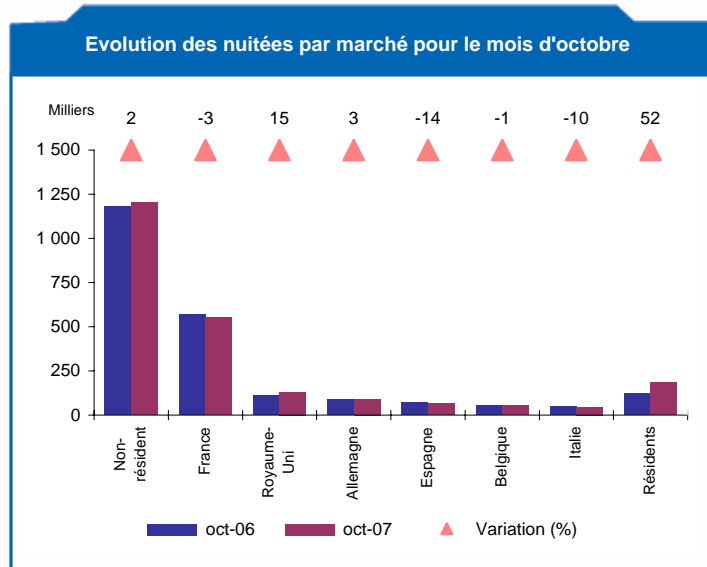
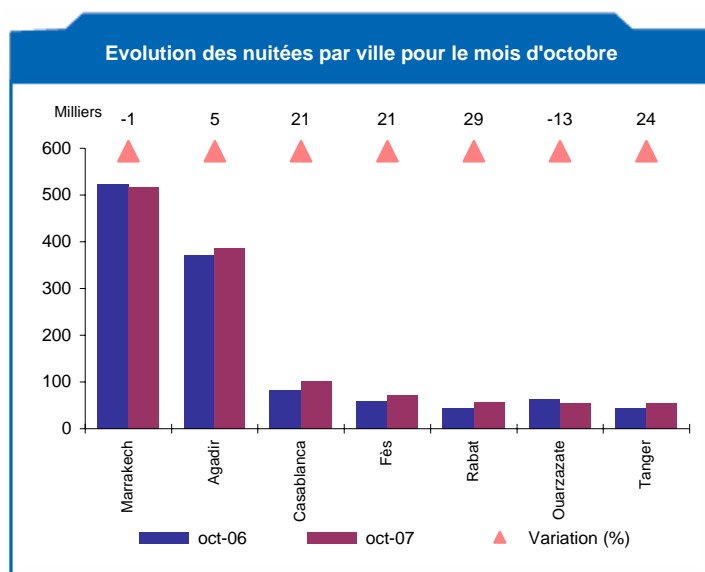
## Evolution des nuitées réalisées dans les établissements d'hébergement classés : +6% en octobre 2007

Au cours du mois d'octobre, le nombre de nuitées enregistrées dans les établissements d'hébergement touristique classés affiche une hausse de +6%. Cette performance est à mettre principalement à l'actif des résidents (+52% par rapport à octobre 2006, soit +62 500 nuitées).

A part Ouarzazate qui enregistre une baisse de -13% et Marrakech qui affiche une stabilisation de ses nuitées, les autres destinations ont toutes réalisé des hausses : A deux chiffres pour Casablanca (+21%), Fès (+21%), Rabat (+29%), Tanger (+24%) et Meknès (+26%), et à un chiffre pour Agadir (+5%).

L'analyse par marché met en relief le rôle important joué par les résidents dans la croissance des nuitées affichées en ce mois d'octobre (+6%). En effet, plus de 75% des nuitées additionnelles sont générées par les résidents. En terme de marché émetteur étranger, ce sont les britanniques qui contribuent le plus à cette croissance (20% des nuitées additionnelles).

Le taux d'occupation des chambre s'inscrit en hausse de +2 points (47% en octobre 2007 contre 45% une année auparavant). Les progressions les plus élevées sont observées au niveau de Rabat (+13 points) et Tanger (+10 points).





## Evolution des nuitées : +4% en janvier-octobre 2007

| Marché               | Nuitées dans les établissements d'hébergement classés |                   |                   |               | Part (%)     |              |              |
|----------------------|---|-------------------|-------------------|---------------|--------------|--------------|--------------|
|                      | jan-oct 2001  | jan-oct 2006      | jan-oct 2007      | Variation (%) | jan-oct 2001 | jan-oct 2006 | jan-oct 2007 |
| <b>Non-résidents</b> | <b>9 427 687</b>                                      | <b>11 439 556</b> | <b>11 893 826</b> | <b>4</b>      | <b>81</b>    | <b>82</b>    | <b>81</b>    |
| France               | 4 096 474   | 5 617 883         | 5 666 362         | 1             | 35           | 40           | 39           |
| Royaume-Uni          | 554 544   | 983 688           | 1 181 231         | 20            | 5            | 7            | 8            |
| Allemagne            | 1 407 007   | 822 578           | 853 102           | 4             | 12           | 6            | 6            |
| Espagne              | 433 924   | 680 087           | 640 641           | -6            | 4            | 5            | 4            |
| Belgique             | 403 534   | 607 813           | 597 618           | -2            | 3            | 4            | 4            |
| Italie               | 627 402   | 558 145           | 535 570           | -4            | 5            | 4            | 4            |
| Pays Arabes          | 347 031   | 422 100           | 433 182           | 3             | 3            | 3            | 3            |
| Hollande             | 115 388   | 176 768           | 203 719           | 15            | 1            | 1            | 1            |
| <b>Résidents</b>     | <b>2 151 584</b>                                      | <b>2 551 439</b>  | <b>2 726 368</b>  | <b>7</b>      | <b>19</b>    | <b>18</b>    | <b>19</b>    |
| <b>Total</b>         | <b>11 579 271</b>                                     | <b>13 990 995</b> | <b>14 620 194</b> | <b>4</b>      | <b>100</b>   | <b>100</b>   | <b>100</b>   |

## Evolution des nuitées : +6% en octobre 2007

| Marché              | Nuitées dans les établissements d'hébergement classés |                  |                  |               | Part (%)   |            |            |
|---------------------|---|------------------|------------------|---------------|------------|------------|------------|
|                     | oct-01  | oct-06           | oct-07           | Variation (%) | oct-01     | oct-06     | oct-07     |
| <b>Non-résident</b> | <b>770 922</b>  | <b>1 181 818</b> | <b>1 201 978</b> | <b>2</b>      | <b>81</b>  | <b>91</b>  | <b>87</b>  |
| France              | 334 558   | 569 733          | 555 114          | -3            | 35         | 44         | 40         |
| Royaume-Uni         | 46 871  | 113 060          | 129 569          | 15            | 5          | 9          | 9          |
| Allemagne           | 138 237   | 89 071           | 91 476           | 3             | 15         | 7          | 7          |
| Espagne             | 23 865  | 72 946           | 63 030           | -14           | 3          | 6          | 5          |
| Belgique            | 30 265  | 54 755           | 54 272           | -1            | 3          | 4          | 4          |
| Italie              | 28 593  | 50 168           | 45 368           | -10           | 3          | 4          | 3          |
| Pays Arabes         | 34 038  | 18 606           | 29 161           | 57            | 4          | 1          | 2          |
| Hollande            | 13 886  | 23 659           | 26 554           | 12            | 1          | 2          | 2          |
| <b>Résidents</b>    | <b>178 118</b>  | <b>121 046</b>   | <b>183 581</b>   | <b>52</b>     | <b>19</b>  | <b>9</b>   | <b>13</b>  |
| <b>Total</b>        | <b>949 040</b>  | <b>1 302 864</b> | <b>1 385 559</b> | <b>6</b>      | <b>100</b> | <b>100</b> | <b>100</b> |



## Taux d'occupation : 50% en janvier-octobre 2007

| Ville        | Nuitées dans les établissements d'hébergement classés |                   |                   |               | Taux d'occupation (%) |              |              |
|--------------|---|-------------------|-------------------|---------------|-----------------------|--------------|--------------|
|              | jan-oct 2001  | jan-oct 2006      | jan-oct 2007      | Variation (%) | jan-oct 2001          | jan-oct 2006 | jan-oct 2007 |
| Marrakech    | 3 255 061   | 4 826 086         | 5 133 336         | 6             | 69                    | 70           | 68           |
| Agadir       | 3 619 670   | 4 275 019         | 4 355 773         | 2             | 66                    | 66           | 67           |
| Casablanca   | 889 032   | 1 014 057         | 1 105 010         | 9             | 59                    | 55           | 55           |
| Tanger       | 517 829   | 643 652           | 665 186           | 3             | 42                    | 50           | 49           |
| Fès          | 582 343   | 579 231           | 618 662           | 7             | 53                    | 36           | 38           |
| Rabat        | 495 838   | 495 270           | 526 163           | 6             | 53                    | 54           | 54           |
| Ouarzazate   | 498 290   | 478 057           | 455 418           | -5            | 43                    | 32           | 28           |
| Tétouan      | 334 238   | 300 118           | 302 143           | 1             | 38                    | 38           | 39           |
| Meknès       | 174 132   | 193 101           | 203 244           | 5             | 33                    | 30           | 31           |
| Essaouira    | 132 412   | 179 611           | 179 622           | 0             | 39                    | 41           | 41           |
| <b>Total</b> | <b>11 579 271</b>                                     | <b>13 990 995</b> | <b>14 620 194</b> | <b>4</b>      | <b>52</b>             | <b>50</b>    | <b>50</b>    |

## Taux d'occupation : 47% en octobre 2007

| Ville        | Nuitées dans les établissements d'hébergement classés |                  |                  |               | Taux d'occupation (%) |           |           |
|--------------|---|------------------|------------------|---------------|-----------------------|-----------|-----------|
|              | oct-01  | oct-06           | oct-07           | Variation (%) | oct-01                | oct-06    | oct-07    |
| Marrakech    | 292 681   | 523 565          | 517 649          | -1            | 63                    | 72        | 68        |
| Agadir       | 262 197   | 370 256          | 387 044          | 5             | 51                    | 56        | 58        |
| Casablanca   | 83 435  | 82 885           | 100 361          | 21            | 58                    | 44        | 47        |
| Fès          | 52 922  | 59 729           | 72 495           | 21            | 50                    | 37        | 42        |
| Rabat        | 51 268  | 43 551           | 56 261           | 29            | 52                    | 45        | 58        |
| Ouarzazate   | 54 041  | 63 350           | 55 030           | -13           | 45                    | 41        | 34        |
| Tanger       | 34 616  | 43 589           | 54 148           | 24            | 28                    | 34        | 44        |
| Meknès       | 16 690  | 15 575           | 19 690           | 26            | 29                    | 24        | 31        |
| Essaouira    | 10 560  | 16 368           | 16 487           | 1             | 31                    | 37        | 36        |
| Tétouan      | 9 293   | 7 670            | 9 342            | 22            | 15                    | 10        | 19        |
| <b>Total</b> | <b>949 040</b>  | <b>1 302 864</b> | <b>1 385 559</b> | <b>6</b>      | <b>45</b>             | <b>45</b> | <b>47</b> |



## Evolution des arrivées de touristes par pays de résidence : +14% en janvier-octobre 2007

| Pays de résidence | Arrivés de touristes aux frontières (en milliers) |              |              |               | Part (%)     |              |              |
|-------------------|---|--------------|--------------|---------------|--------------|--------------|--------------|
|                   | jan-oct 2001                                      | jan-oct 2006 | jan-oct 2007 | Variation (%) | jan-oct 2001 | jan-oct 2006 | jan-oct 2007 |
| France            | 1 482   | 2 233        | 2 441        | 9             | 38           | 40           | 39           |
| Espagne           | 776   | 1 173        | 1 344        | 15            | 20           | 21           | 21           |
| Allemagne         | 249   | 218          | 251          | 15            | 6            | 4            | 4            |
| Royaume-Uni       | 164   | 260          | 358          | 37            | 4            | 5            | 6            |
| Italie            | 236   | 277          | 313          | 13            | 6            | 5            | 5            |
| Belgique          | 229   | 329          | 370          | 13            | 6            | 6            | 6            |
| Hollande          | 196   | 264          | 306          | 16            | 5            | 5            | 5            |
| Etats Unis        | 103   | 96           | 110          | 14            | 3            | 2            | 2            |
| Pays arabe        | 158   | 207          | 231          | 12            | 4            | 4            | 4            |
| Autres            | 359   | 478          | 563          | 18            | 9            | 9            | 9            |
| <b>Total</b>      | <b>3 953</b>                                      | <b>5 536</b> | <b>6 287</b> | <b>14</b>     | <b>100</b>   | <b>100</b>   | <b>100</b>   |
| Dont MRE          | 1 934   | 2 531        | 2 894        | 14            | 49           | 46           | 46           |
| TES               | 2 018   | 3 004        | 3 393        | 13            | 51           | 54           | 54           |

## Evolution des arrivées de touristes par pays de résidence : +24% en octobre 2007

| Pays de résidence | Arrivés de touristes aux frontières (en milliers) |            |            |               | Part (%)   |            |            |
|-------------------|---|------------|------------|---------------|------------|------------|------------|
|                   | oct-01  | oct-06     | oct-07     | Variation (%) | oct-01     | oct-06     | oct-07     |
| France            | 98  | 180        | 211        | 18            | 38         | 42         | 40         |
| Espagne           | 42  | 72         | 92         | 27            | 16         | 17         | 17         |
| Allemagne         | 23  | 17         | 21         | 21            | 9          | 4          | 4          |
| Royaume-Uni       | 12  | 22         | 37         | 66            | 5          | 5          | 7          |
| Italie            | 12  | 19         | 23         | 19            | 5          | 4          | 4          |
| Belgique          | 14  | 22         | 27         | 24            | 5          | 5          | 5          |
| Hollande          | 12  | 16         | 22         | 40            | 5          | 4          | 4          |
| Etats Unis        | 4   | 9          | 10         | 7             | 2          | 2          | 2          |
| Pays arabe        | 12  | 13         | 19         | 50            | 5          | 3          | 4          |
| Autres            | 29  | 53         | 63         | 19            | 11         | 13         | 12         |
| <b>Total</b>      | <b>259</b>  | <b>424</b> | <b>526</b> | <b>24</b>     | <b>100</b> | <b>100</b> | <b>100</b> |
| Dont MRE          | 97  | 121        | 160        | 32            | 37         | 29         | 31         |
| TES               | 162   | 303        | 365        | 21            | 63         | 71         | 69         |

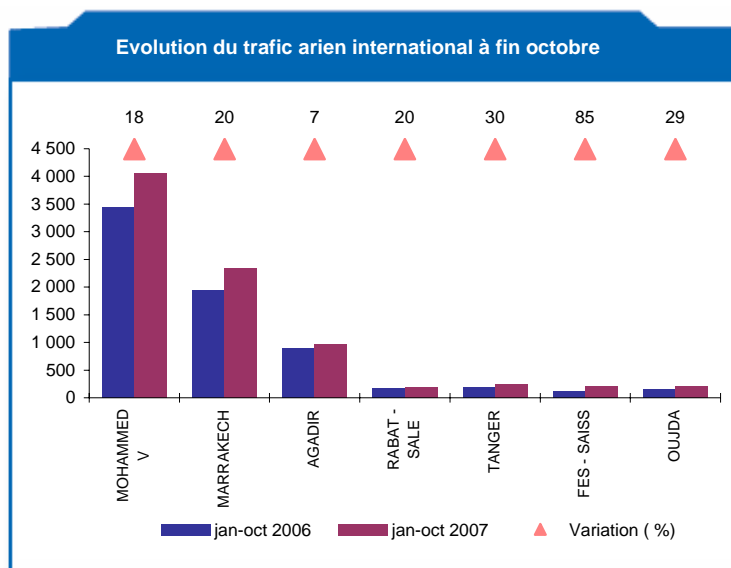


## Evolution du trafic aérien international par aéroport

**Augmentation du nombre de passagers internationaux de +19% au cours des dix premiers mois de l'année 2007 par rapport à la même période de l'année 2006**

Depuis le début de l'année 2007, le nombre de passagers internationaux ayant transité par les aéroports internationaux du Royaume a atteint 8,4 millions personnes, contre 7,1 millions à la même période de l'année dernière soit une croissance de +19%. Presque la moitié (48%) des passagers sont passés par le Hub de Mohamed V. Les aéroports des deux principaux pôles touristiques du Royaume, en l'occurrence Marrakech Ménara et Agadir Al Massira, drainent des parts respectives de 28% et 11%.

Ces trois aéroports affichent des bonnes performances : +18% pour Mohammed V, +20% pour Marrakech Ménara et +7% pour Agadir Al Massira.



| Aéroport     | Nombre de passagers internationaux (en milliers) |            |               |              |              |               |            |
|--------------|--|------------|---------------|--------------|--------------|---------------|------------|
|              | oct-06   | oct-07     | Variation (%) | jan-oct 2006 | jan-oct 2007 | Variation (%) | Part (%)   |
| MOHAMMED V   | 294  | 409        | 39            | 3 443        | 4 052        | 18            | 48         |
| MARRAKECH    | 225  | 250        | 11            | 1 938        | 2 335        | 20            | 28         |
| AGADIR       | 88   | 96         | 10            | 904          | 966          | 7             | 11         |
| RABAT - SALE | 14   | 19         | 41            | 165          | 198          | 20            | 2          |
| TANGER       | 14   | 25         | 71            | 190          | 246          | 30            | 3          |
| FES - SAISS  | 10   | 23         | 123           | 109          | 200          | 85            | 2          |
| OUIDA        | 10   | 19         | 87            | 156          | 201          | 29            | 2          |
| NADOR        | 6  | 12         | 96            | 87           | 137          | 58            | 2          |
| OUARZAZATE   | 2  | 3          | -             | 22           | 23           | 5             | 0,3        |
| <b>TOTAL</b> | <b>668</b>                                       | <b>862</b> | <b>29</b>     | <b>7 091</b> | <b>8 435</b> | <b>19</b>     | <b>100</b> |

Source : ONDA

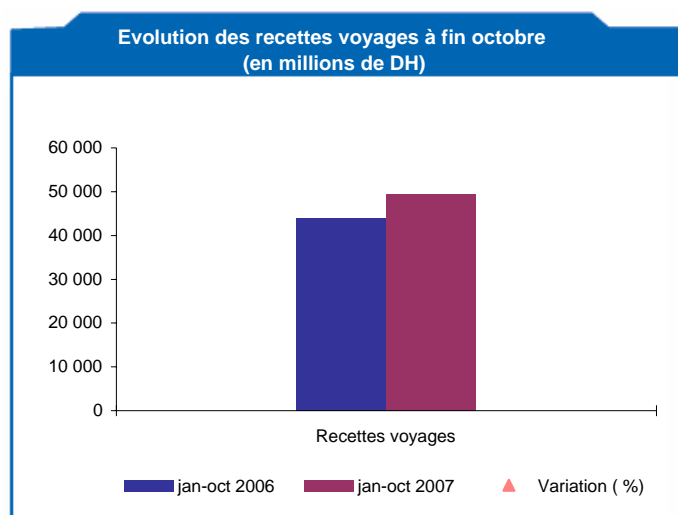


## Evolution des recettes voyages

**Les recettes voyages à fin octobre 2007 ont progressé de +13% pour atteindre 49,5 milliard Dhs**

Au terme des dix premiers mois de 2007, les recettes voyages ont atteint 49,5 milliards de dirhams, soit une progression de +13% par rapport à la même période de l'année dernière (+5,6 milliards de dirhams).

Concernant le seul mois d'octobre, ces recettes se sont améliorées de +50% par rapport à octobre 2006, soit une hausse en valeur de près de 1,5 milliard de dirhams.



|                  | Recettes voyages (en millions de DH) |        |               |              |              |               |                 |
|------------------|--------------------------------------|--------|---------------|--------------|--------------|---------------|-----------------|
|                  | oct-06                               | oct-07 | Variation (%) | jan-oct 2006 | jan-oct 2007 | Variation (%) | Ecart en valeur |
| Recettes voyages | 2 978                                | 4 458  | 50            | 43 907       | 49 510       | 13            | 5 603           |

Source : Office des Changes