



STATISTIQUES SUR LE TOURISME AU MAROC POUR LE MOIS DE SEPTEMBRE 2007

www.tourisme.gov.ma
www.observatoiredu tourisme.ma



Evolution des nuitées réalisées dans les établissements d'hébergement classés : +4% en janvier-septembre 2007

La progression des nuitées à fin septembre (+4%) s'explique par les résultats positifs affichés aussi bien par les non résidents (+4%) que par les résidents (+5%)

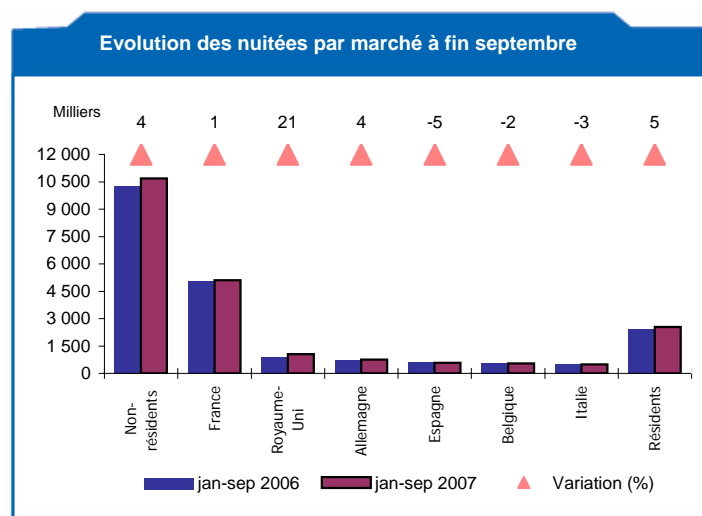
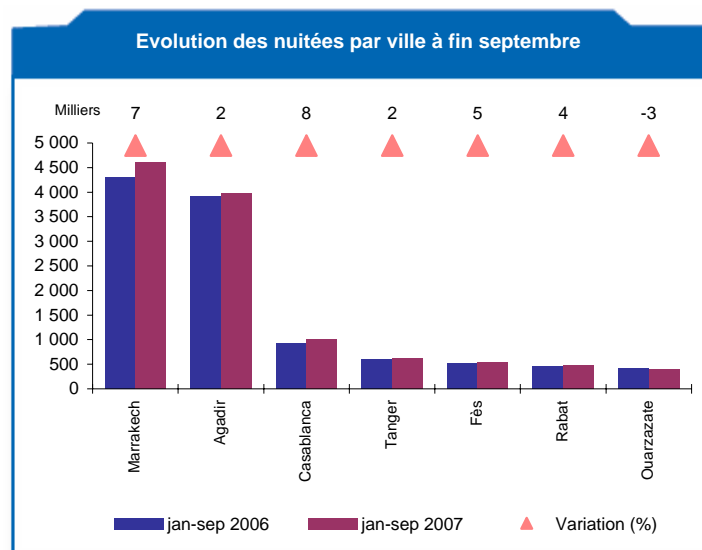
Le nombre de nuitées réalisées par les établissements d'hébergement touristique classés depuis le début de l'année affiche une hausse de l'ordre de **+4%** par rapport à fin septembre 2006.

Au cours de cette période la plupart des destinations touristiques du Royaume (à l'exception de Ouarzazate) bénéficie de cette croissance, notamment Marrakech, Agadir, Casablanca, Fès et Rabat dont les nuitées ont augmenté par rapport à fin septembre 2006 (+7%, +2%, +8%, +5% et +4% respectivement).

Cette progression (+4% des nuitées à fin septembre) s'explique par les résultats positifs affichés aussi bien par les non résidents (+4%) que par les résidents (+5%) ;

L'analyse par marché émetteur montre que les principaux marchés ayant contribué à la hausse des nuitées sur la période janvier-septembre (+4%, soit +547 000 nuitées) sont les marchés britannique (33% du volume total des nuitées additionnelles), français (12%) et allemand (5%). Par ailleurs, le marché des résidents a affiché une hausse notable de +5% et une contribution en conséquence au total des nuitées additionnelles de plus de 20% ;

Enfin, le taux d'occupation des chambres à fin septembre s'est stabilisé par rapport à la même période de 2006 (50%). Marrakech et Agadir ont affiché au cours de cette période des taux très satisfaisants (68% chacun).





Evolution des nuitées réalisées dans les établissements d'hébergement classés : -9% en septembre 2007

Pour le mois de septembre, les nuitées totales enregistrées dans les établissements d'hébergement touristique classés ont connu une baisse de -9%.

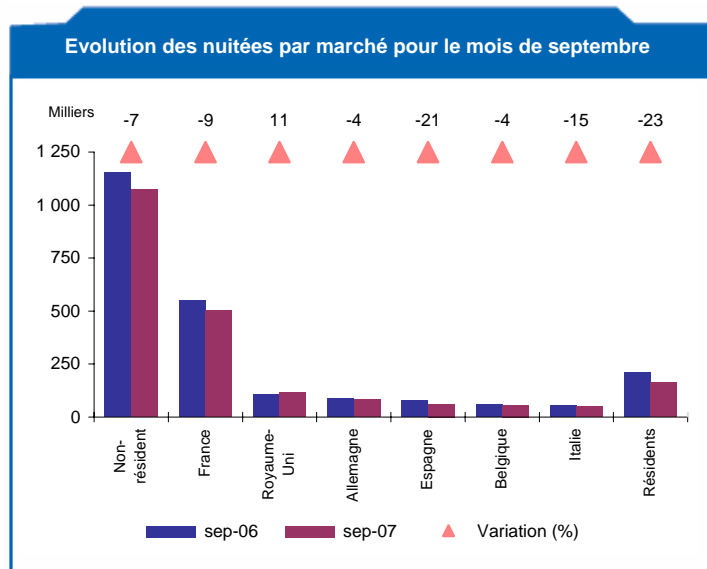
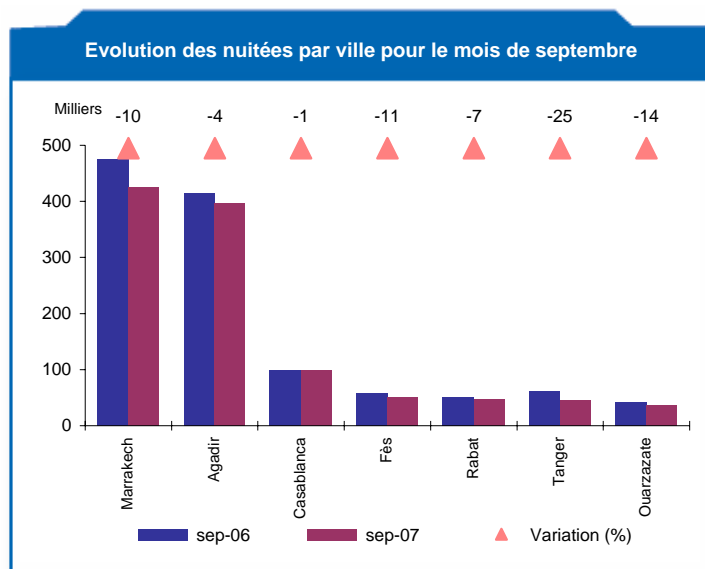
Cette baisse, qui a touché beaucoup plus les résidents (-23%) que les non résidents (-7%), est due essentiellement au glissement d'une dizaine de jours du mois sacré de Ramadan vers le mois de septembre (17 jours en septembre 2007 contre 7 jours en septembre 2006).

La majorité des destinations se sont inscrites en conséquence en baisse en terme de nuitées : Marrakech (-10%), Agadir(-4%), Casablanca (-1%), Fès (-11%) et Rabat (-7%). Tanger, dont la clientèle principale est constituée de résidents, est la plus touchée en affichant un recul de ses nuitées de -25%.

Un zoom sur les résultats affichés par les différents marchés montrent que la baisse du marché français (1^{er} marché émetteur avec 40% des nuitées totales enregistrées en septembre) et le recul des nuitées des résidents (2^{ème} marché avec 15% des nuitées totales) ont influé négativement sur la progression des nuitées au cours du mois de septembre (-9%). Cette baisse a été légèrement amortie grâce au résultat positif affiché par le Royaume Uni qui continue d'enregistrer des hausses à deux chiffres (+11% en ce mois de septembre),

Au cours du mois de septembre, le taux d'occupation des chambres a chuté de 6 point, passant ainsi de 49% en 2006 à 43% en 2007 ;

Au cours de cette période, Marrakech et Agadir affichent les taux d'occupation les plus élevés (62% pour Agadir et 59% pour Marrakech), suivies de Casablanca (49%) et Rabat (49%) ;





Evolution des nuitées : +4% en janvier-septembre 2007

Marché	Nuitées dans les établissements d'hébergement classés				Part (%)		
	jan-sep 2001	jan-sep 2006	jan-sep 2007	Variation (%)	jan-sep 2001	jan-sep 2006	jan-sep 2007
Non-résidents	8 656 765	10 257 738	10 691 848	4	81	81	81
France	3 761 916	5 048 150	5 111 248	1	35	40	39
Royaume-Uni	507 673	870 628	1 051 662	21	5	7	8
Allemagne	1 268 770	733 507	761 626	4	12	6	6
Espagne	410 059	607 141	577 611	-5	4	5	4
Belgique	373 269	553 058	543 346	-2	4	4	4
Italie	598 809	507 977	490 202	-3	6	4	4
Pays Arabes	312 993	403 494	404 021	0	3	3	3
Hollande	101 502	153 109	177 165	16	1	1	1
Résidents	1 973 466	2 430 393	2 542 787	5	19	19	19
Total	10 630 231	12 688 131	13 234 635	4	100	100	100

Evolution des nuitées : -9% en septembre 2007

Marché	Nuitées dans les établissements d'hébergement classés				Part (%)		
	sep-01	sep-06	sep-07	Variation (%)	sep-01	sep-06	sep-07
Non-résident	861 539	1 151 223	1 074 640	-7	81	85	87
France	380 281	550 841	502 437	-9	36	40	41
Royaume-Uni	48 194	105 099	116 154	11	5	8	9
Allemagne	126 831	88 748	84 773	-4	12	7	7
Espagne	47 994	77 984	61 648	-21	5	6	5
Belgique	37 636	59 869	57 430	-4	4	4	5
Italie	68 007	56 332	47 778	-15	6	4	4
Pays Arabes	39 929	34 582	24 574	-29	4	3	2
Hollande	11 824	17 393	17 373	0	1	1	1
Résidents	202 342	209 398	161 380	-23	19	15	13
Total	1 063 881	1 360 621	1 236 020	-9	100	100	100



Taux d'occupation : 50% en janvier-septembre 2007

Ville	Nuitées dans les établissements d'hébergement classés				Taux d'occupation (%)		
	jan-sep 2001	jan-sep 2006	jan-sep 2007	Variation (%)	jan-sep 2001	jan-sep 2006	jan-sep 2007
Marrakech	2 962 380	4 302 521	4 615 687	7	70	69	68
Agadir	3 357 473	3 904 763	3 968 729	2	68	67	68
Casablanca	805 597	931 172	1 004 649	8	59	56	56
Tanger	483 213	600 063	611 038	2	44	51	50
Fès	529 421	519 502	546 167	5	53	36	38
Rabat	444 570	451 719	469 902	4	53	55	53
Ouarzazate	444 249	414 707	400 388	-3	43	30	28
Tétouan	324 945	292 448	292 801	0	40	41	41
Meknès	157 442	177 526	183 554	3	33	31	32
Essaouira	121 852	163 243	163 135	0	40	42	41
Total	10 630 231	12 688 131	13 234 635	4	53	50	50

Taux d'occupation : 43% en septembre 2007

Ville	Nuitées dans les établissements d'hébergement classés				Taux d'occupation (%)		
	sep-01	sep-06	sep-07	Variation (%)	sep-01	sep-06	sep-07
Marrakech	300 825	474 713	425 817	-10	64	70	59
Agadir	300 642	414 855	396 910	-4	58	67	62
Casablanca	82 684	99 170	98 016	-1	55	56	49
Fès	57 989	57 031	50 711	-11	52	36	31
Rabat	48 074	50 361	47 010	-7	51	53	49
Tanger	47 419	61 232	46 188	-25	40	47	35
Ouarzazate	42 730	42 172	36 246	-14	37	30	24
Tétouan	47 260	34 137	29 228	-14	40	34	27
Essaouira	13 546	18 900	16 207	-14	38	44	35
Meknès	20 032	16 599	13 764	-17	33	26	23
Total	1 063 881	1 360 621	1 236 020	-9	48	49	43



Evolution des arrivées de touristes par pays de résidence : +13% en janvier-septembre 2007

Pays de résidence	Arrivés de touristes aux frontières (en milliers)				Part (%)		
	jan-sep 2001	jan-sep 2006	jan-sep 2007	Variation (%)	jan-sep 2001	jan-sep 2006	jan-sep 2007
France	1 428	2 054	2 229	9	39	40	39
Espagne	747	1 101	1 215	10	20	22	21
Allemagne	182	201	230	15	5	4	4
Royaume-Uni	167	238	326	37	5	5	6
Italie	187	258	261	1	5	5	5
Belgique	223	307	343	12	6	6	6
Hollande	192	248	284	15	5	5	5
Etats Unis	74	87	97	11	2	2	2
Pays arabe	139	194	212	9	4	4	4
Autres	353	425	564	33	10	8	10
Total	3 694	5 112	5 761	13	100	100	100
Dont MRE	1 838	2 410	2 733	13	50	47	47
TES	1 856	2 701	3 028	12	50	53	53

Evolution des arrivées de touristes par pays de résidence : +23% en septembre 2007

Pays de résidence	Arrivés de touristes aux frontières (en milliers)				Part (%)		
	sep-01	sep-06	sep-07	Variation (%)	sep-01	sep-06	sep-07
France	93	151	170	13	34	37	34
Espagne	56	90	132	47	21	22	26
Allemagne	20	17	21	22	7	4	4
Royaume-Uni	14	27	32	17	5	7	6
Italie	14	19	22	16	5	5	4
Belgique	13	18	24	33	5	4	5
Hollande	8	10	14	41	3	3	3
Etats Unis	5	8	9	14	2	2	2
Pays arabe	15	18	18	-2	6	4	4
Autres	33	49	57	17	12	12	11
Total	271	407	499	23	100	100	100
Dont MRE	87	131	210	60	32	32	42
TES	184	276	289	5	68	68	58

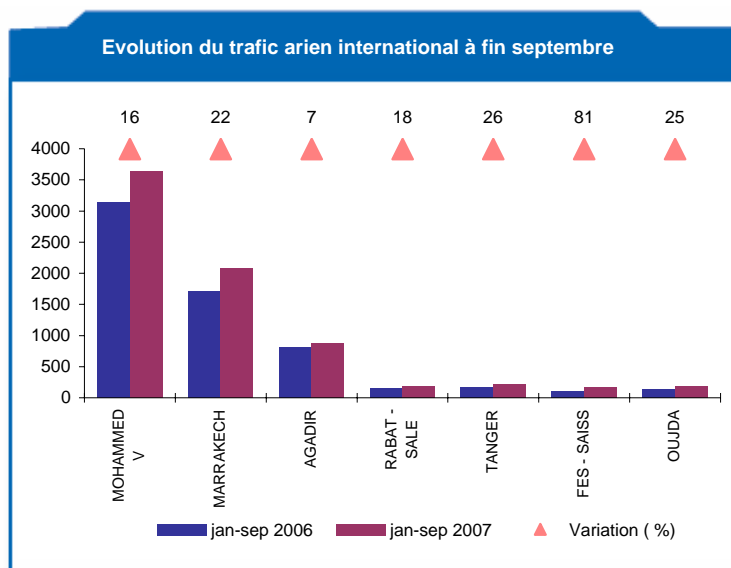


Evolution du trafic aérien international par aéroport

Augmentation du nombre de passagers internationaux de +18% au cours des neuf premiers mois de l'année 2007 par rapport à la même période de l'année 2006

Depuis le début de l'année 2007, le nombre de passagers internationaux ayant transité par les aéroports internationaux du Royaume a atteint 7,6 millions passagers, contre 6,4 millions à la même période de l'année dernière, soit une progression de +18%. Presque la moitié (48%) des passagers sont passés par le Hub de Mohamed V. Les aéroports des deux principaux pôles touristiques du Royaume, en l'occurrence Marrakech Ménara et Agadir Al Massira, drainent des parts respectives de 28% et 11%.

Ces trois aéroports affichent des bonnes performances : +16% pour Mohammed V, +22% pour Marrakech Ménara et +7% pour Agadir Al Massira.



Aéroport	Nombre de passagers internationaux (en milliers)						
	sep-06	sep-07	Variation (%)	jan-sep 2006	jan-sep 2007	Variation (%)	Part (%)
MOHAMMED V	454	435	-4	3 149	3 643	16	48
MARRAKECH	193	215	11	1 714	2 086	22	28
AGADIR	89	97	9	817	870	7	11
RABAT - SALE	17	21	20	152	179	18	2
TANGER	24	30	22	175	221	26	3
FES - SAISS	11	22	99	98	177	81	2
OUIDA	19	21	15	146	182	25	2
NADOR	9	13	38	81	125	55	2
OUARZAZATE	1	1	63	20	20	1	0,3
TOTAL	826	863	5	6 423	7 573	18	100

Source : ONDA

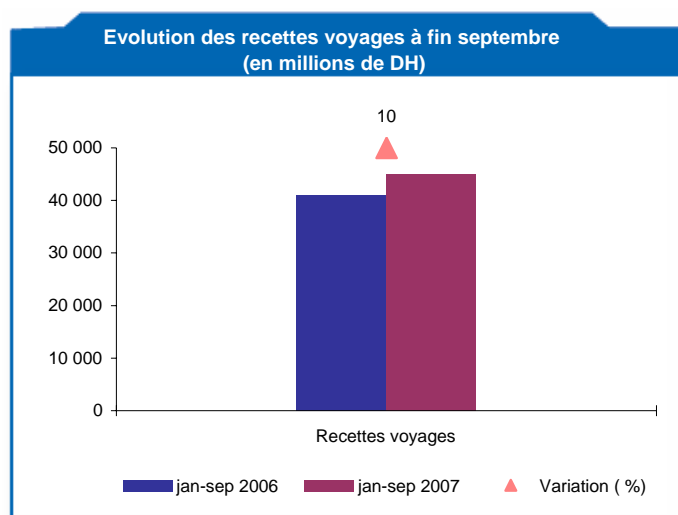


Evolution des recettes voyages

Les recettes voyages à fin septembre 2007 ont progressé de +10% pour atteindre 45,0 milliard Dhs

Au terme des neuf premiers mois de 2007, les recettes voyages ont atteint 45.0 milliards de dirhams, soit une progression de +10% par rapport à la même période de l'année dernière (+4,1 milliards de dirhams).

Concernant le seul mois de septembre, ces recettes se sont améliorées de +2,5% par rapport à septembre 2006, soit une hausse en valeur de près de 1 milliard de dirhams.



	Recettes voyages (en millions de DH)						
	sep-06	sep-07	Variation (%)	jan-sep 2006	jan-sep 2007	Variation (%)	Ecart en valeur
Recettes voyages	3 799	3 893	2,5	40 929	45 017	10,0	4 088

Source : Office des Changes