



STATISTIQUES SUR LE TOURISME AU MAROC POUR LE MOIS DE JUILLET 2007

www.tourisme.gov.ma
www.observatoiredu tourisme.ma



Evolution des nuitées réalisées dans les établissements d'hébergement classés : +7% en janvier-juillet 2007

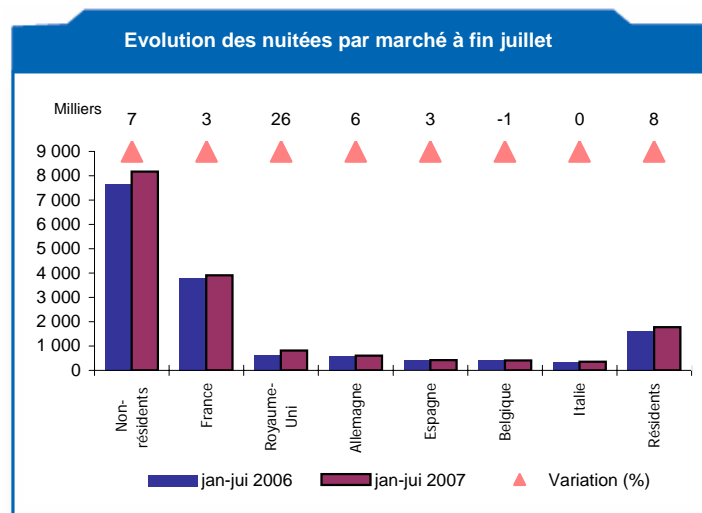
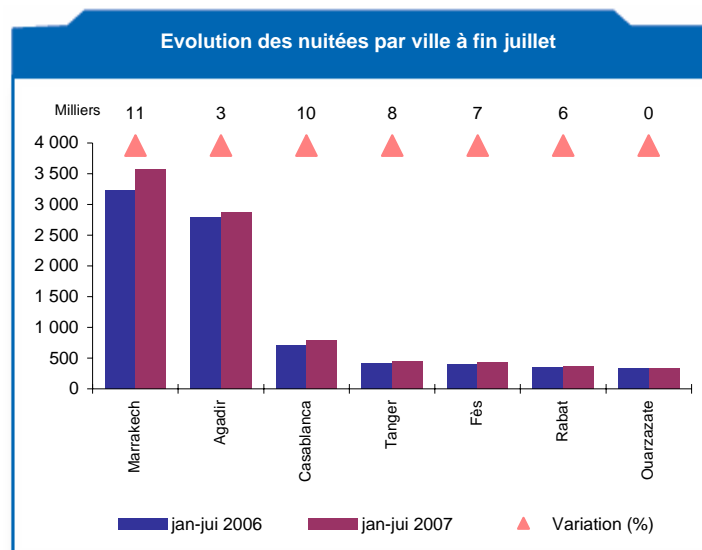
La progression de +7% des nuitées en juillet 2007 s'explique par les résultats positifs réalisés aussi bien par les touristes non-résidents (+7%) que par les résidents (+8%).

Le volume des nuitées enregistrées dans les établissements d'hébergement touristique classés à fin juillet reste sur une tendance positive (+7%). Cette progression concerne aussi bien les nuitées des non résidents (+7%) que celles des résidents (+8%).

La croissance des nuitées enregistrée à fin juillet au niveau national (+7%), bénéficie, à des degrés divers, à toutes les destinations touristiques du Royaume. En termes absolus, c'est la ville de Marrakech qui se classe en tête de liste avec un additionnel de +341 000 nuitées (soit +11% par rapport à fin juillet 2006), suivie d'Agadir (+80 000 nuitées, soit +3%) et de Casablanca (+70 000 nuitées, soit +10%). Les autres destinations enregistrent des bonnes performances : Tanger (+8%), Fès (+7%) et Rabat (+6%). En revanche, la ville de Ouarzazate affiche une stabilisation de ses nuitées.

L'analyse par marché émetteur montre qu'au cours des sept premiers mois de 2007, ce sont les britanniques, les français et les résidents qui ont boosté les nuitées (+7%). En effet ces trois marchés ont généré 65% du total des nuitées additionnelles enregistrées depuis le début de l'année (26% pour le Royaume Uni, 18% pour les français et 21% pour les résidents). A un degré moins intense mais important, l'Allemagne et les pays scandinaves ont contribué aussi à cette progression (5% chacun). En revanche, les marchés belges et italiens ont affiché une stabilisation de leurs nuitées.

Enfin, le taux d'occupation moyen des chambres connaît, à fin juillet 2007, une évolution de +1 points. Ceci parallèlement à une évolution des chambres offertes de +5%. Les taux les plus élevés sont observés au niveau des principales villes touristiques : Marrakech : 68%, Agadir : 66% et Casablanca : 58%.





Evolution des nuitées réalisées dans les établissements d'hébergement classés : +4% en juillet 2007

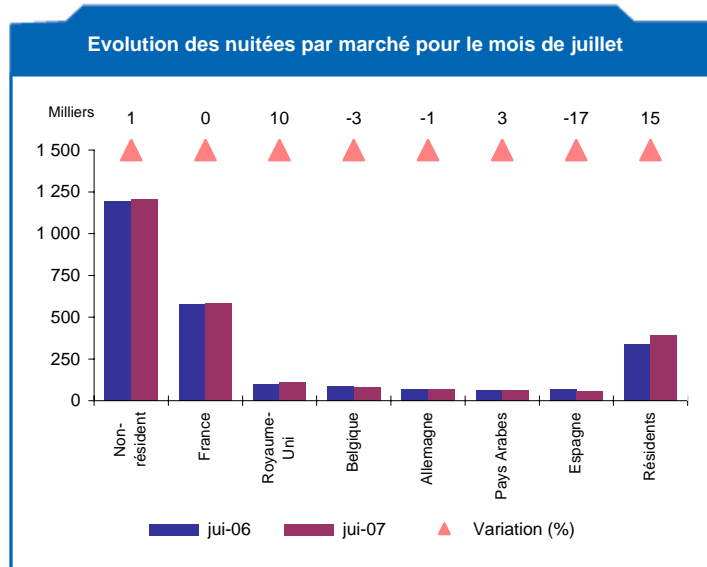
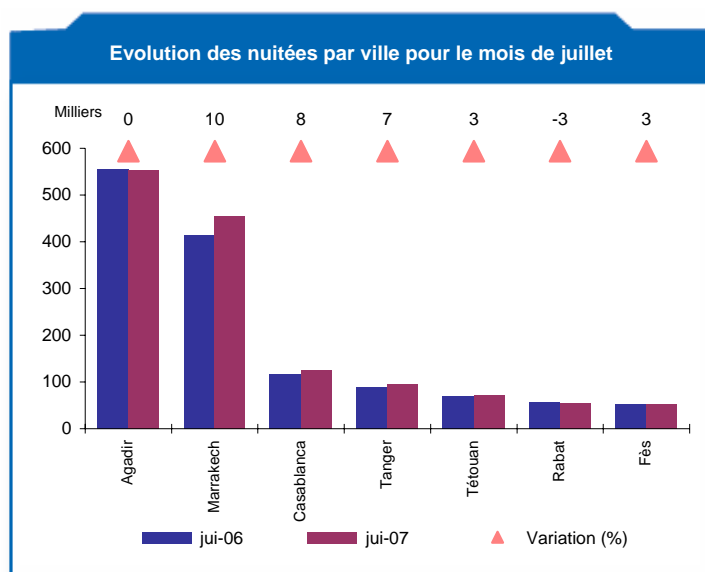
Le nombre des nuitées enregistrées dans les établissements d'hébergement touristique classés au cours du mois de juillet, connaît une hausse de +4%. Ce résultat est à mettre à l'actif des résidents (+15% par rapport à juillet 2006, soit +51 000 nuitées). Les non résidents affichent, au cours de la même période, une augmentation de +1%.

Au cours de cette même période, les principales destinations touristiques affichent des résultats positifs. A l'exception d'Agadir qui affiche une stabilisation de ses nuitées (due essentiellement à la fermeture, pour rénovation, de certains établissements), Marrakech, Casablanca et Tanger réalisent des augmentations notables (+10%, +8% et +7% respectivement). Les autres destinations affichent des tendances contrastées : +3% pour Tétouan, -3% pour Rabat, +3% pour Fès et -2% pour Ouarzazate.

La progression des nuitées en ce mois de juillet a été soutenue grâce aux performances enregistrées par les résidents. En effet près de 80% des nuitées additionnelles sont générées par les résidents (+51 000 nuitées par rapport à juillet 2006).

Par marché étranger émetteur, ce sont les polonais qui ont contribués le plus à la croissance des nuitées de ce mois de juillet (+12 700 nuitées) suivis des britanniques (+10 000 nuitées). En revanche, les autres marchés affichent une stabilisation ou presque de leurs nuitées, à l'exception de l'Italie et de l'Espagne dont les nuitées ont fléchi de -13% et -17% respectivement.

Le taux d'occupation moyen des chambres à l'échelle nationale accuse une baisse de 1 point passant ainsi de 51% en juillet 2006 à 50% au cours de la même période de 2007.





Evolution des nuitées : +7% en janvier-juillet 2007

Marché	Nuitées dans les établissements d'hébergement classés				Part (%)		
	jan-juil 2001	jan-juil 2006	jan-juil 2007	Variation (%)	jan-juil 2001	jan-juil 2006	jan-juil 2007
Non-résidents	6 692 132	7 659 659	8 176 126	7	84	82	82
France	2 876 784	3 790 161	3 908 241	3	36	41	39
Royaume-Uni	410 229	647 785	814 066	26	5	7	8
Allemagne	1 028 744	573 534	609 143	6	13	6	6
Espagne	283 809	413 420	424 700	3	4	4	4
Belgique	278 403	413 459	407 524	-1	3	4	4
Italie	406 560	355 141	355 939	0	5	4	4
Pays Arabes	218 757	286 587	291 098	2	3	3	3
Scandinavie	299 899	126 430	156 651	24	4	1	2
Résidents	1 299 395	1 637 080	1 771 820	8	16	18	18
Total	7 991 527	9 296 739	9 947 946	7	100	100	100

Evolution des nuitées : +4% en juillet 2007

Marché	Nuitées dans les établissements d'hébergement classés				Part (%)		
	juil-01	juil-06	juil-07	Variation (%)	juil-01	juil-06	juil-07
Non-résident	873 282	1 192 181	1 205 696	1	75	78	75
France	390 023	580 924	581 931	0	33	38	36
Royaume-Uni	40 531	100 992	111 307	10	3	7	7
Belgique	62 940	85 253	82 623	-3	5	6	5
Allemagne	116 466	68 243	67 485	-1	10	4	4
Pays Arabes	45 060	63 200	65 144	3	4	4	4
Espagne	42 407	66 535	55 473	-17	4	4	3
Italie	49 608	54 954	47 879	-13	4	4	3
Pologne	0	9 858	22 645	130	0	1	1
Résidents	296 236	340 482	391 790	15	25	22	25
Total	1 169 518	1 532 663	1 597 486	4	100	100	100



Taux d'occupation : 50% en janvier-juillet 2007

Ville	Nuitées dans les établissements d'hébergement classés				Taux d'occupation (%)		
	jan-juil 2001	jan-juil 2006	jan-juil 2007	Variation (%)	jan-juil 2001	jan-juil 2006	jan-juil 2007
Marrakech	2 277 624	3 224 081	3 565 507	11	70	68	68
Agadir	2 541 643	2 788 385	2 867 583	3	67	63	66
Casablanca	629 924	711 241	782 148	10	60	56	58
Tanger	333 196	412 408	445 662	8	40	48	48
Fès	405 062	396 322	425 540	7	52	36	38
Rabat	348 612	349 186	370 388	6	55	56	55
Ouarzazate	361 760	327 236	326 585	0	45	31	29
Tétouan	187 497	168 071	173 840	3	30	33	34
Meknès	112 261	134 348	143 275	7	32	31	32
Essaouira	81 672	111 010	114 788	3	36	37	38
Total	7 991 527	9 296 739	9 947 946	7	52	49	50

Taux d'occupation : 50% en juillet 2007

Ville	Nuitées dans les établissements d'hébergement classés				Taux d'occupation (%)		
	juil-01	juil-06	juil-07	Variation (%)	juil-01	juil-06	juil-07
Agadir	387 926	555 691	553 289	0	65	78	76
Marrakech	266 763	413 049	454 809	10	52	58	57
Casablanca	88 737	116 072	124 789	8	58	59	59
Tanger	79 546	88 707	94 678	7	59	61	62
Tétouan	64 460	69 048	71 296	3	51	64	60
Rabat	48 063	56 021	54 416	-3	52	58	56
Fès	47 548	51 881	53 493	3	41	32	32
Ouarzazate	24 528	28 352	27 891	-2	22	18	16
Essaouira	13 004	22 119	19 274	-13	37	47	44
Meknès	14 448	19 240	17 771	-8	30	30	27
Total	1 169 518	1 532 663	1 597 486	4	48	51	50



Evolution des arrivées de touristes par pays de résidence : +10% en janvier-juillet 2007

Pays de résidence	Arrivés de touristes aux frontières (en milliers)				Part (%)		
	jan-jui 2001	jan-jui 2006	jan-jui 2007	Variation (%)	jan-jui 2001	jan-jui 2006	jan-jui 2007
France	1 112	1 608	1 708	6	39	41	40
Espagne	517	796	795	0	18	20	18
Allemagne	143	158	182	15	5	4	4
Royaume-Uni	132	181	261	44	5	5	6
Italie	126	178	164	-8	4	5	4
Belgique	185	249	285	15	7	6	7
Hollande	154	210	211	1	5	5	5
Etats Unis	63	70	80	14	2	2	2
Pays arabe	100	144	161	12	4	4	4
Total	2 818	3 922	4 301	10	100	100	100
Dont MRE	1 357	1 829	1 957	7	48	47	45
TES	1 461	2 093	2 344	12	52	53	55

Evolution des arrivées de touristes par pays de résidence : +11% en juillet 2007

Pays de résidence	Arrivés de touristes aux frontières (en milliers)				Part (%)		
	juil-01	juil-06	juil-07	Variation (%)	juil-01	juil-06	juil-07
France	460	569	615	8	43	44	42
Espagne	162	216	201	-7	15	17	14
Allemagne	40	45	58	28	4	3	4
Royaume-Uni	35	37	53	44	3	3	4
Italie	44	68	43	-36	4	5	3
Belgique	109	127	155	23	10	10	11
Hollande	105	135	133	-1	10	10	9
Etats Unis	13	14	19	42	1	1	1
Pays arabe	31	35	45	26	3	3	3
Total	1 071	1 306	1 454	11	100	100	100
Dont MRE	838	935	1 031	10	78	72	71
TES	233	371	424	14	22	28	29

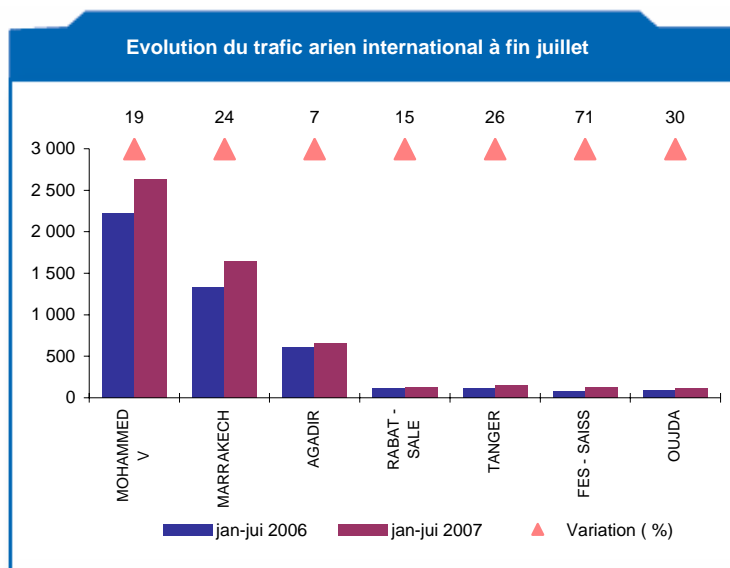


Evolution du trafic aérien international par aéroport

Augmentation du nombre de passagers internationaux de +20% au cours des sept premiers mois de l'année 2007 par rapport à la même période de l'année 2006

Depuis le début de l'année 2007, le nombre de passagers internationaux ayant transité par les aéroports internationaux du Royaume a atteint 5,6 millions personnes, contre 4,7 millions à la même période de l'année dernière soit une croissance de +20%. Presque la moitié (47%) des passagers sont passés par le Hub de Mohamed V. Les aéroports des deux principaux pôles touristiques du Royaume, en l'occurrence Marrakech Ménara et Agadir Al Massira, drainent des parts respectives de 29% et 12%.

Ces trois aéroports affichent des bonnes performances : +19% pour Mohamed V, +24% pour Marrakech Ménara et +7% pour Agadir Al Massira.



Aéroport	Nombre de passagers internationaux (en milliers)						
	jui-06	jui-07	Variation (%)	jan-jui 2006	jan-jui 2007	Variation (%)	Part (%)
MOHAMMED V	429	529	23	2 221	2 633	19	47
MARRAKECH	176	210	19	1 325	1 642	24	29
AGADIR	105	112	7	611	652	7	12
RABAT - SALE	21	28	31	112	128	15	2
TANGER	33	44	33	114	145	26	3
FES - SAISS	13	25	98	74	127	71	2
OUJDA	29	35	18	92	120	30	2
NADOR	17	21	25	52	85	64	2
OUARZAZATE	0,0	0,3	-	20	19	-2	0,3
TOTAL	836	1 017	22	4 669	5 598	20	100

Source : ONDA

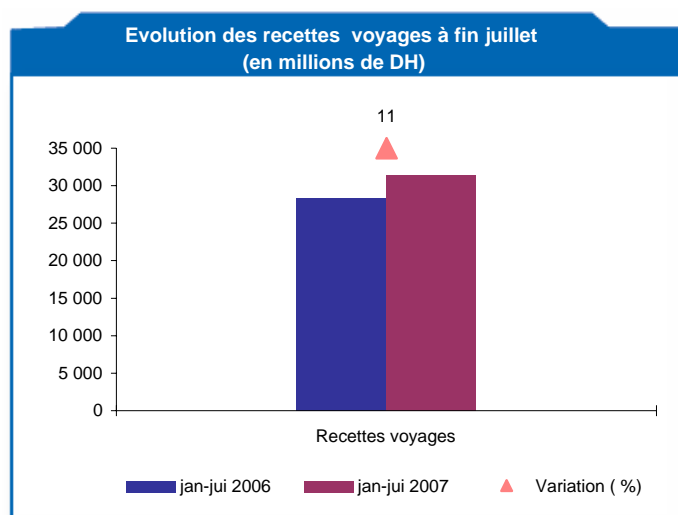


Evolution des recettes voyages

Les recettes en devises générées par le tourisme au titre des sept premiers mois de l'année 2007 ont progressé de +11% pour atteindre 31,4 milliard Dhs

Les recettes voyages en devises générées par le tourisme depuis le début de l'année s'élèvent à près de 31,4 milliards de dirhams, enregistrant ainsi une hausse de +11%, soit +3 milliards de dirhams comparativement avec la même période de 2006.

Pour le seul mois de juillet, ces recettes ont connu une progression substantielle de +20%, soit près de 1,3 milliards de dirhams de plus qu'en juillet 2006.



	Recettes voyages (en millions de DH)						
	jui-06	jui-07	Variation (%)	jan-jui 2006	jan-jui 2007	Variation (%)	Ecart en valeur
Recettes voyages	6 376	7 651	20%	28 394	31 393	11%	2 999

Source : Office des Changes