



## STATISTIQUES SUR LE TOURISME AU MAROC POUR LE MOIS DE JUIN 2007

[www.tourisme.gov.ma](http://www.tourisme.gov.ma)  
[www.observatoiredutourisme.ma](http://www.observatoiredutourisme.ma)



## Evolution des nuitées réalisées dans les établissements d'hébergement classés : +8% en janvier-juin 2007

*La progression des nuitées à fin juin s'explique, en grande partie, par les résultats positifs réalisés par les touristes non résidents (+8%)*

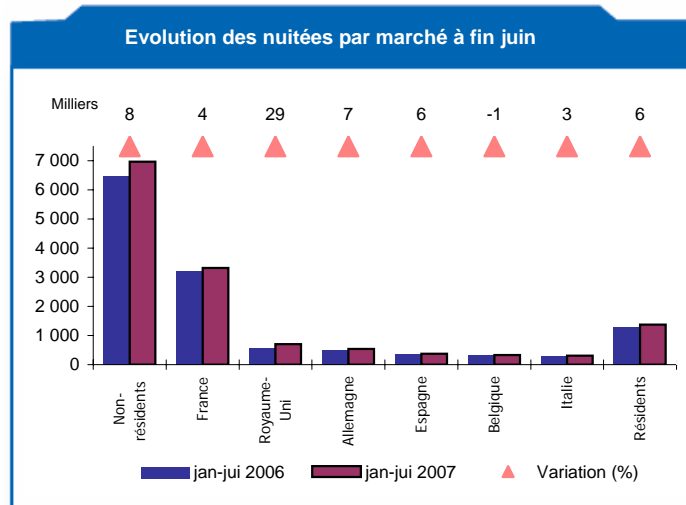
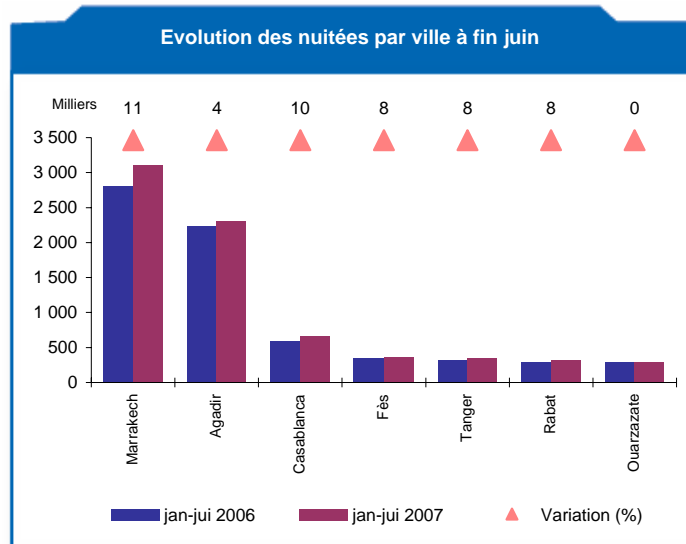
Le nombre de nuitées réalisées par les établissements d'hébergement touristique classés à fin juin 2007 affiche une hausse notable de l'ordre de +8% par rapport à la période comparative de 2006 ;

Au cours du premier semestre, 86% des nuitées additionnelles sont générées par les non résidents qui ont affiché une croissance de +8%. Les nuitées des résidents quant à elles ont progressé de +6%.

La totalité des destinations touristiques du Royaume bénéficie de cette croissance (+8% à fin juin). Ainsi, à part Ouarzazate qui enregistre une stabilisation de ses nuitées, les autres villes affichent toutes des progressions de leurs nuitées. A deux chiffres pour Marrakech (+11%) et Casablanca (+10%), et des hausses substantielles pour Agadir (+4%), Fès (+8%), Tanger(+8%), Rabat (+8%) et Meknès (+9%).

Les marchés ayant contribué le plus à cette bonne performance (+8% à fin juin), sont le Royaume Uni (27% du total des nuitées additionnelles), la France (20%) et les résidents (14%).

Enfin, le taux d'occupation moyen des chambres affiche une hausse de +2 points par rapport à fin juin 2006. Cette évolution vient en parallèle d'une progression de la capacité offerte en chambre de +5%. Les taux les plus élevés sont enregistrés au niveau de Marrakech (70%), Agadir (64%) et Casablanca (57%).





## Evolution des nuitées réalisées dans les établissements d'hébergement classés : +7% en juin 2007

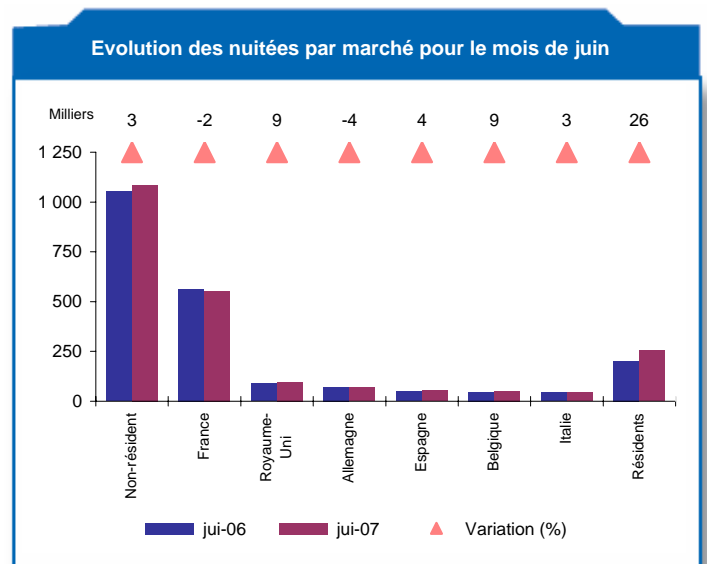
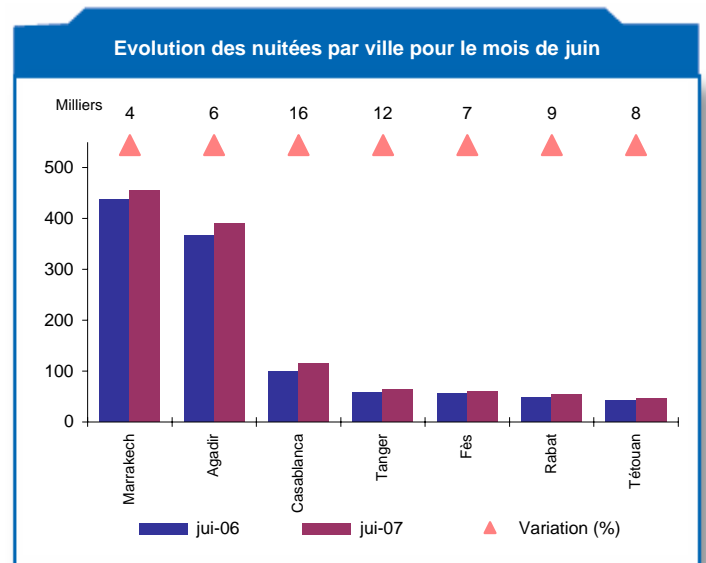
Au cours du mois de juin, le nombre des nuitées enregistrées dans les établissements d'hébergement touristique classés connaît une hausse de +7%. Cette performance est à mettre principalement à l'actif des résidents (+26% par rapport à juin 2006, soit +52 000 nuitées). Les non-résidents affichent, au cours de la même période, une augmentation de +3% (soit +33 000 nuitées).

A part Ouarzazate qui enregistre une baisse de 15% de ses nuitées par rapport à juin 2006, les autres destinations du Royaume affichent toutes des hausses de leurs nuitées. En cette période estivale, c'est Agadir qui contribue le plus à la progression affichée à l'échelle nationale (+85 000 nuitées en juin 2007 par rapport à juin 2006) avec une part s'élevant à 27%, suivie de Marrakech (20%) et de Casablanca (18%).

L'analyse par marché met en exergue le rôle important joué par les résidents dans la croissance des nuitées affichées en ce mois de juin (+7% par rapport à juin 2006). En effet plus de 60% des nuitées additionnelles sont générées par les résidents. Les campagnes de promotion du tourisme interne co organisées par l'ONMT et des TO nationaux semblent se traduire par un impact positif sur les nuitées des résidents : Les nuitées des résidents affichant une progression substantielle de +26% en ce mois de juin par rapport à juin 2006.

Concernant les marchés émetteurs étrangers, ce sont le Royaume uni (+9% soit +8 000 nuitées), la Belgique (+9%, soit +4 400 nuitées) et les Pays Arabes (+14%, soit +5 200 nuitées) qui affichent les progressions les plus élevées au cours de ce mois de juin.

Le taux d'occupation moyen des chambre s'inscrit en hausse de +2 points (48% en juin 2007 contre 46% une année auparavant). Les progressions les plus élevées sont observées au niveau de Tétouan (+6 points), Tanger (+5 points) et Agadir (+4 points).





### Evolution des nuitées : +8% en janvier-juin 2007

Marché	Nuitées dans les établissements d'hébergement classés				Part (%)		
	jan-juin 2001	jan-juin 2006	jan-juin 2007	Variation (%)	jan-juin 2001	jan-juin 2006	jan-juin 2007
<b>Non-résidents</b>	<b>5 818 850</b>	<b>6 467 478</b>	<b>6 970 430</b>	<b>8</b>	<b>85</b>	<b>83</b>	<b>83</b>
France	2 486 761	3 209 237	3 326 310	4	36	41	40
Royaume-Uni	369 698	546 793	702 759	29	5	7	8
Allemagne	912 278	505 291	541 658	7	13	7	6
Espagne	241 402	346 885	369 227	6	4	4	4
Belgique	215 463	328 206	324 901	-1	3	4	4
Italie	356 952	300 187	308 060	3	5	4	4
Pays Arabes	173 697	223 387	225 954	1	3	3	3
Scandinavie	297 510	123 141	151 325	23	4	2	2
<b>Résidents</b>	<b>1 003 159</b>	<b>1 296 598</b>	<b>1 380 030</b>	<b>6</b>	<b>15</b>	<b>17</b>	<b>17</b>
<b>Total</b>	<b>6 822 009</b>	<b>7 764 076</b>	<b>8 350 460</b>	<b>8</b>	<b>100</b>	<b>100</b>	<b>100</b>

### Evolution des nuitées : +7% en juin 2007

Marché	Nuitées dans les établissements d'hébergement classés				Part (%)		
	juin-01	juin-06	juin-07	Variation (%)	juin-01	juin-06	juin-07
<b>Non-résident</b>	<b>850 307</b>	<b>1 052 155</b>	<b>1 084 759</b>	<b>3</b>	<b>82</b>	<b>84</b>	<b>81</b>
France	419 342	563 002	552 930	-2	40	45	41
Royaume-Uni	36 629	87 866	95 917	9	4	7	7
Allemagne	114 817	72 221	69 530	-4	11	6	5
Espagne	35 509	50 575	52 554	4	3	4	4
Belgique	37 532	47 212	51 629	9	4	4	4
Italie	56 032	44 493	45 667	3	5	4	3
Pays Arabes	36 461	37 903	43 129	14	3	3	3
U.S.A	24 380	19 485	19 858	2	2	2	1
<b>Résidents</b>	<b>192 147</b>	<b>202 077</b>	<b>254 511</b>	<b>26</b>	<b>18</b>	<b>16</b>	<b>19</b>
<b>Total</b>	<b>1 042 454</b>	<b>1 254 232</b>	<b>1 339 270</b>	<b>7</b>	<b>100</b>	<b>100</b>	<b>100</b>



### Taux d'occupation : 50% en janvier-juin 2007

Ville	Nuitées dans les établissements d'hébergement classés				Taux d'occupation (%)		
	jan-juin 2001	jan-juin 2006	jan-juin 2007	Variation (%)	jan-juin 2001	jan-juin 2006	jan-juin 2007
Marrakech	2 010 861	2 811 032	3 110 698	11	73	69	70
Agadir	2 153 717	2 232 694	2 314 294	4	67	61	64
Casablanca	541 187	595 169	657 359	10	60	55	57
Fès	357 514	344 441	372 047	8	54	36	39
Tanger	253 650	323 701	350 984	8	36	45	46
Rabat	300 549	293 165	315 972	8	55	55	55
Ouarzazate	337 232	298 884	298 694	0	48	33	31
Meknès	97 813	115 108	125 504	9	33	31	33
Tétouan	123 037	99 023	102 544	4	24	24	27
Essaouira	68 668	88 891	95 514	7	36	36	38
<b>Total</b>	<b>6 822 009</b>	<b>7 764 076</b>	<b>8 350 460</b>	<b>8</b>	<b>53</b>	<b>48</b>	<b>50</b>

### Taux d'occupation : 48% en juin 2007

Ville	Nuitées dans les établissements d'hébergement classés				Taux d'occupation (%)		
	juin-01	juin-06	juin-07	Variation (%)	juin-01	juin-06	juin-07
Marrakech	296 616	437 120	454 137	4	64	63	61
Agadir	290 963	366 516	389 791	6	57	61	65
Casablanca	89 523	99 756	115 286	16	58	57	60
Tanger	51 169	57 317	64 344	12	39	47	52
Fès	53 550	56 255	60 440	7	52	37	39
Rabat	46 097	49 399	53 620	9	52	55	57
Tétouan	55 421	42 857	46 142	8	43	32	38
Ouarzazate	36 237	35 558	30 238	-15	33	27	20
Meknès	13 298	14 577	15 897	9	28	25	27
Essaouira	12 240	14 636	15 446	6	38	36	38
<b>Total</b>	<b>1 042 454</b>	<b>1 254 232</b>	<b>1 339 270</b>	<b>7</b>	<b>47</b>	<b>46</b>	<b>48</b>



### Evolution des arrivées de touristes par pays de résidence : +9% en janvier-juin 2007

Pays de résidence	Arrivés de touristes aux frontières (en milliers)				Part (%)		
	jan-juin 2001	jan-juin 2006	jan-juin 2007	Variation (%)	jan-juin 2001	jan-juin 2006	jan-juin 2007
France	653	1 039	1 093	5	37	40	38
Espagne	355	580	594	2	20	22	21
Allemagne	104	113	124	10	6	4	4
Royaume-Uni	97	144	208	44	6	6	7
Italie	82	111	121	10	5	4	4
Belgique	76	122	129	6	4	5	5
Hollande	49	75	78	4	3	3	3
Etats Unis	50	56	60	7	3	2	2
Pays arabe	70	108	116	7	4	4	4
Autres	212	266	323	21	12	10	11
<b>Total</b>	<b>1 747</b>	<b>2 615</b>	<b>2 847</b>	<b>9</b>	<b>100</b>	<b>100</b>	<b>100</b>
Dont MRE	519	894	926	4	30	34	33
TES	1 228	1 721	1 921	12	70	66	67

### Evolution des arrivées de touristes par pays de résidence : +16% en juin 2007

Pays de résidence	Arrivés de touristes aux frontières (en milliers)				Part (%)		
	juin-01	juin-06	juin-07	Variation (%)	juin-01	juin-06	juin-07
France	115	197	220	12	38	39	37
Espagne	62	109	115	5	20	21	19
Allemagne	16	26	33	29	5	5	6
Royaume-Uni	15	22	33	52	5	4	6
Italie	14	24	26	9	4	5	4
Belgique	17	29	33	14	6	6	6
Hollande	10	18	19	10	3	3	3
Etats Unis	8	13	15	17	3	3	3
Pays arabe	14	24	28	17	5	5	5
Autres	31	48	66	38	10	9	11
<b>Total</b>	<b>302</b>	<b>509</b>	<b>589</b>	<b>16</b>	<b>100</b>	<b>100</b>	<b>100</b>
Dont MRE	107	198	259	31	35	39	44
TES	195	311	330	6	65	61	56

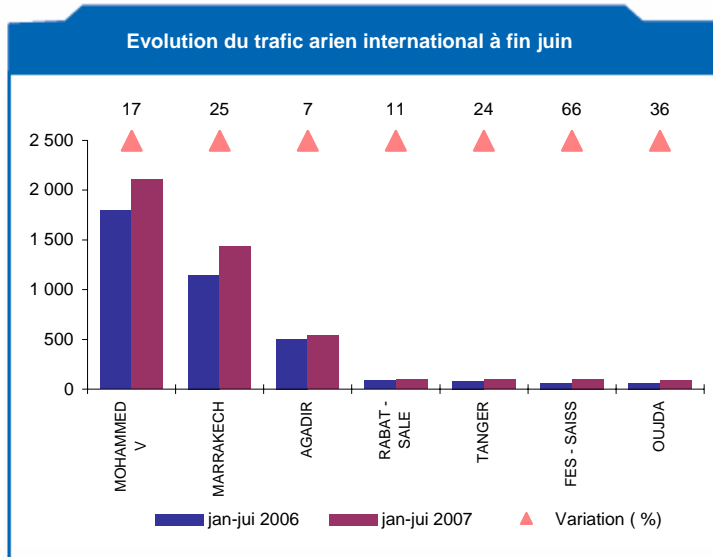


## Evolution du trafic aérien international par aéroport

**Augmentation du nombre de passagers internationaux de +19% au cours du premier semestre de l'année 2007 par rapport à la même période de l'année 2006**

Depuis le début de l'année 2007, le nombre de passagers internationaux ayant transité par les aéroports internationaux du Royaume a atteint 4,6 millions personnes, contre 3,8 millions à la même période de l'année dernière soit une croissance de +19%. 46% des passagers sont passés par le Hub de Mohamed V. Les aéroports des deux principaux pôles touristiques du Royaume, en l'occurrence Marrakech Ménara et Agadir Al Massira, drainent des parts respectives de 31% et 12%.

Ces trois aéroports affichent des bonnes performances : +17% pour Mohamed V, +25% pour Marrakech Ménara et +7% pour Agadir Al Massira.



Aéroport	Nombre de passagers internationaux (en milliers)						
	jui-06	jui-07	Variation (%)	jan-jui 2006	jan-jui 2007	Variation (%)	Part (%)
MOHAMMED V	312	392	26	1 792	2 104	17	46
MARRAKECH	181	203	12	1 150	1 432	25	31
AGADIR	82	84	3	506	540	7	12
RABAT - SALE	15	19	27	90	100	11	2
TANGER	18	23	29	81	101	24	2
FES - SAISS	9	19	107	61	102	66	2
OUJDA	13	16	25	62	85	36	2
NADOR	8	15	98	35	64	82	1
OUARZAZATE	1	1	-45	20	19	-3	0
<b>TOTAL</b>	<b>649</b>	<b>781</b>	<b>20</b>	<b>3 833</b>	<b>4 580</b>	<b>19</b>	<b>100</b>

Source : ONDA

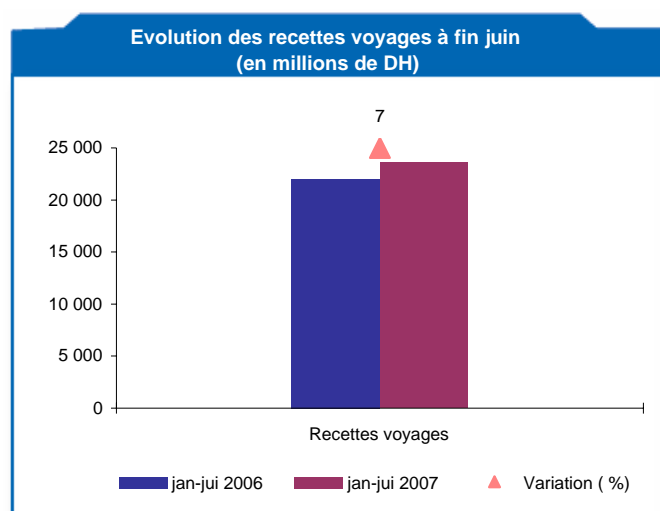


## Evolution des recettes voyages

*Les recettes voyages à fin juin 2007 ont progressé de +1% pour atteindre 23,6 milliard Dhs*

Au terme du premier semestre de l'année 2007, les recettes voyages ont atteint 23,6 milliards de dirhams, soit une progression de +7% par rapport à la même période de l'année dernière (faisant ainsi un écart en valeur de +1,6 milliards de dirhams).

Concernant le mois de juin, ces recettes ont enregistré une légère hausse de +1% par rapport à juin 2006.



	Recettes voyages (en millions de DH)						
	jui-06	jui-07	Variation (%)	jan-jui 2006	jan-jui 2007	Variation (%)	Ecart en valeur
Recettes voyages	3 685	3 714	1	22 018	23 613	7	1 595

Source : Office des Changes