



STATISTIQUES SUR LE TOURISME AU MAROC POUR LE MOIS DE MAI 2007

www.tourisme.gov.ma
www.observatoiredu tourisme.ma



Evolution des nuitées réalisées dans les établissements d'hébergement classés : +8% en janvier-mai 2007

La hausse de +8% des nuitées en janvier-mai 2007 s'explique par les résultats positifs réalisés par les touristes non-résidents (+9% de nuitées)

Le volume des nuitées enregistrées dans les établissements d'hébergement touristique classés à fin mai 2007 connaît une progression de +8% par rapport à la période comparative de l'année précédente.

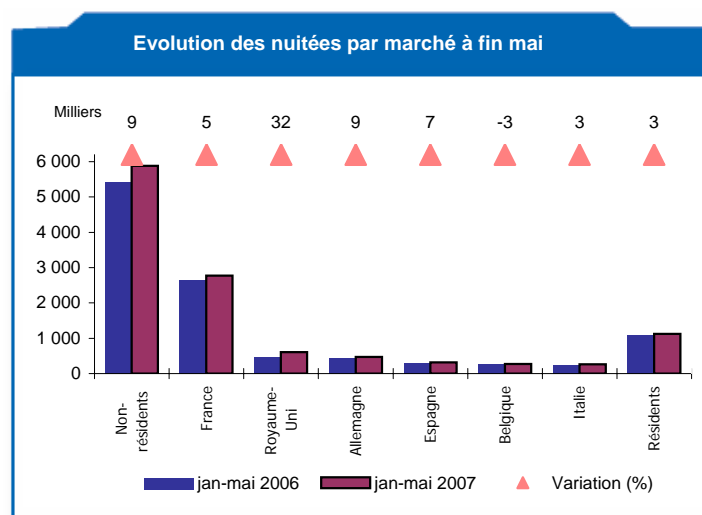
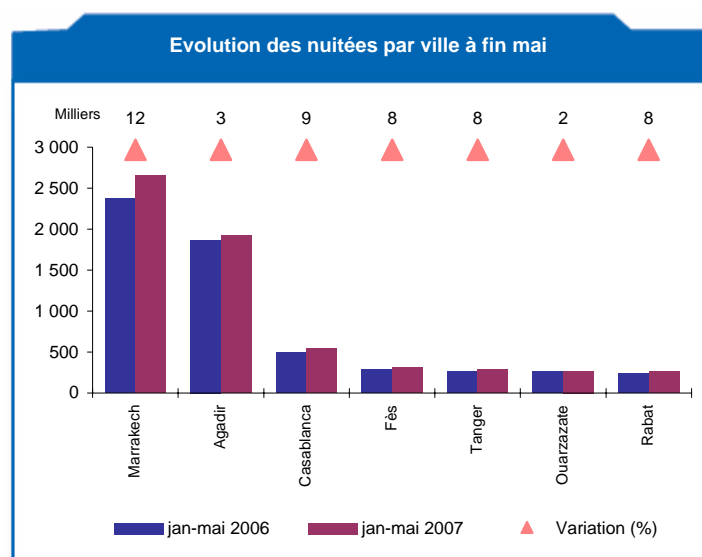
Les non résidents affichent au cours de cette période une augmentation de leurs nuitées de +9%.

La croissance des nuitées observée à fin mai à l'échelle nationale (+8%) est généralisée à toutes les destinations du Royaume : Marrakech reste sur sa tendance à deux chiffres (+12%) et assure ainsi plus de 56% du total des nuitées additionnelles générées au cours de cette période, Agadir (+3%) y contribue avec 12% et Casablanca (+9%) y participe à hauteur de 9%. Les autres destinations affichent toutes des tendances positives (+8% pour Fès, Tanger, Rabat et Essaouira, +9% pour Meknès et une quasi-stabilité pour Ouarzazate (+2%)).

Par type de touristes, ce sont les non résidents qui continuent de soutenir cette croissance puisqu'ils assurent 94% de l'additionnel des nuitées.

L'analyse par marché émetteur montre que la progression des nuitées enregistrées à l'échelle nationale (+8% à fin mai 2007, soit +500 000 nuitées) est due en grande partie aux performances affichées par le Royaume Uni (+32%, soit +148 000 nuitées), la France (+5%, soit +127 000 nuitées) et l'Allemagne (+9%, soit +40 000 nuitées). Ces trois principaux marchés participent à cette progression à hauteur de 63%. Les autres marchés ont quasiment tous réalisés des augmentations significatives. L'Espagne (+7%), les pays scandinaves (+23%), les USA (+15%) et l'Italie (+3%) confirment la croissance soutenue des nuitées des non-résidents. Seul bémol, les légères baisses affichées par les marchés belge et arabe (-3% et -1% respectivement). Par ailleurs, le marché britannique confirme son importance en devenant le 3ème marché en terme de nuitées, derrière les marchés français et interne, avec une part de 9% (contre 7% à fin mai 2006).

Enfin, l'équilibre offre/demande s'est amélioré, puisque le taux d'occupation des chambres a connu une progression de +1 point (50% à fin mai 2007 contre 49% à fin mai 2006) parallèlement à l'évolution de la capacité offerte en chambres de +5%. Les hausses les plus élevées sont relevés au niveau d'Agadir (+3 points), Fès (+3 points) et Essaouira (+3 points)





Evolution des nuitées réalisées dans les établissements d'hébergement classés : 0% en mai 2007

La stabilisation des nuitées en mai 2007 par rapport à mai 2006 est le résultat des performances contrastées affichées : -2% pour les non-résidents et +8% pour les résidents.

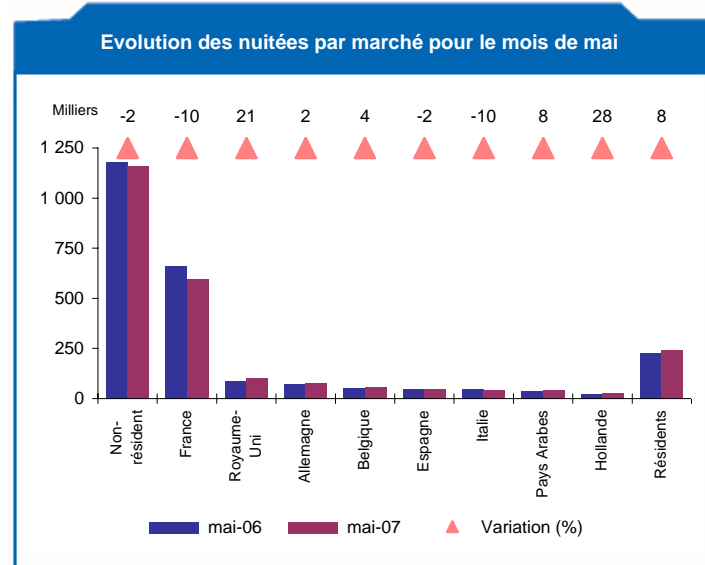
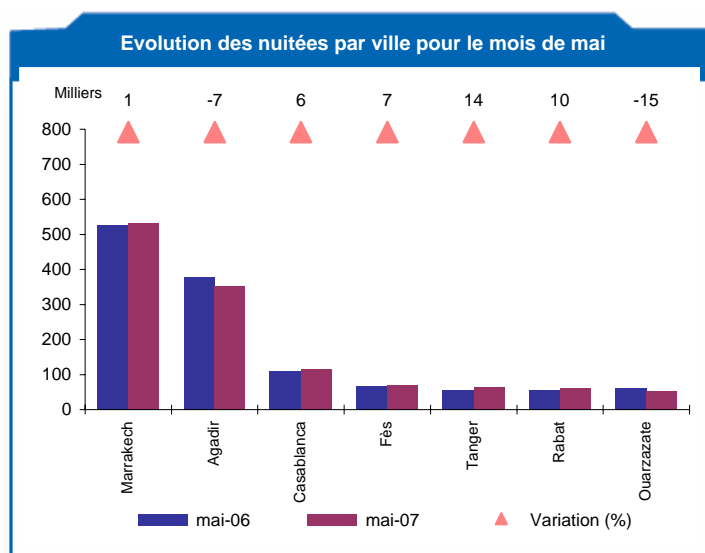
Le volume des nuitées réalisées par les établissements d'hébergement touristique classés en mai 2007 s'est stabilisé par rapport à la même période de l'année précédente.

La légère baisse enregistrée des nuitées des non résidents (-2%) a été compensée par une augmentation significative des nuitées des résidents (+8%).

La stabilisation des nuitées en mai, est le résultat des performances contrastées affichées par les différentes destinations touristiques. Ainsi, au moment où des villes comme Casablanca (+6%), Fès(+7%), Tanger (+14%), Rabat (+10%) et Meknès (+13%) réalisent des progressions notables, Agadir (-7%), Ouarzazate (-15%) et Tétouan (-8%) affichent des baisses et Marrakech (+1%) et Essaouira (+1%) enregistrent une quasi-stabilité de leurs nuitées.

Un zoom sur les performances des marchés émetteurs montre que la baisse des nuitées réalisées par les français (-10% en mai 2007, soit -69 000 nuitées) est la principale cause du ralentissement de la tendance des nuitées enregistrées en ce mois de mai. Cette contre-performance a heureusement été compensée par les bons résultats affichés par le Royaume Uni (+21%), et le tourisme interne (+8%).

Enfin, le taux d'occupation moyen des chambres connaît une baisse de -2 points par rapport à mai 2007. Les taux les plus élevés sont observés dans les villes de Marrakech (69%), Rabat (62%), Agadir (58%) et Casablanca (55%).





Evolution des nuitées : +8% en janvier-mai 2007

Marché	Nuitées dans les établissements d'hébergement classés				Part (%)		
	jan-mai 2001	jan-mai 2006	jan-mai 2007	Variation (%)	jan-mai 2001	jan-mai 2006	jan-mai 2007
Non-résidents	4 968 543	5 415 324	5 885 671	9	86	83	84
France	2 067 419	2 646 206	2 773 380	5	36	41	40
Royaume-Uni	333 069	458 939	606 842	32	6	7	9
Allemagne	797 461	433 071	472 128	9	14	7	7
Espagne	205 893	296 310	316 673	7	4	5	5
Belgique	177 931	280 994	273 272	-3	3	4	4
Italie	300 920	255 693	262 393	3	5	4	4
Pays Arabes	137 236	185 485	182 825	-1	2	3	3
Scandinavie	295 332	120 186	148 346	23	5	2	2
Résidents	811 012	1 094 521	1 125 519	3	14	17	16
Total	5 779 555	6 509 845	7 011 190	8	100	100	100

Evolution des nuitées : 0% en mai 2007

Marché	Nuitées dans les établissements d'hébergement classés				Part (%)		
	mai-01	mai-06	mai-07	Variation (%)	mai-01	mai-06	mai-07
Non-résident	972 164	1 181 858	1 159 631	-2	85	84	83
France	504 568	661 997	593 486	-10	44	47	42
Royaume-Uni	46 295	86 156	104 053	21	4	6	7
Allemagne	127 103	72 810	74 607	2	11	5	5
Belgique	31 095	55 047	57 383	4	3	4	4
Espagne	33 050	47 707	46 817	-2	3	3	3
Italie	48 334	49 992	44 771	-10	4	4	3
Pays Arabes	27 013	38 900	41 994	8	2	3	3
Hollande	13 591	22 050	28 308	28	1	2	2
Résidents	166 975	225 720	243 030	8	15	16	17
Total	1 139 139	1 407 578	1 402 661	0	100	100	100



Taux d'occupation : 50% en janvier-mai 2007

Ville	Nuitées dans les établissements d'hébergement classés				Taux d'occupation (%)		
	jan-mai 2001	jan-mai 2006	jan-mai 2007	Variation (%)	jan-mai 2001	jan-mai 2006	jan-mai 2007
Marrakech	1 714 245	2 373 912	2 656 561	12	75	70	71
Agadir	1 862 754	1 866 178	1 924 503	3	69	60	63
Casablanca	451 664	495 413	542 073	9	61	55	57
Fès	303 964	288 186	311 607	8	55	36	39
Tanger	202 481	266 384	286 640	8	35	45	44
Ouarzazate	300 995	263 442	268 456	2	52	34	33
Rabat	254 452	243 766	262 352	8	56	55	54
Meknès	84 515	100 530	109 607	9	33	32	34
Essaouira	56 428	74 255	80 068	8	36	35	38
Tétouan	67 616	56 166	56 402	0	18	21	23
Total	5 779 555	6 509 845	7 011 190	8	54	49	50

Taux d'occupation : 49% en mai 2007

Ville	Nuitées dans les établissements d'hébergement classés				Taux d'occupation (%)		
	mai-01	mai-06	mai-07	Variation (%)	mai-01	mai-06	mai-07
Marrakech	356 981	525 226	532 770	1	77	77	69
Agadir	294 333	377 253	352 418	-7	58	60	58
Casablanca	92 340	108 358	114 517	6	62	58	55
Fès	67 654	65 795	70 125	7	61	41	43
Tanger	41 873	55 611	63 205	14	37	46	48
Rabat	53 723	55 111	60 840	10	60	61	62
Ouarzazate	70 675	61 387	52 146	-15	60	36	31
Meknès	17 226	20 693	23 442	13	34	32	36
Essaouira	12 951	17 050	17 283	1	38	40	40
Tétouan	25 749	12 366	11 395	-8	20	24	23
Total	1 139 139	1 407 578	1 402 661	0	53	51	49



Evolution des arrivées de touristes par pays de résidence : +7% en janvier-mai 2007

Pays de résidence	Arrivés de touristes aux frontières (en milliers)				Part (%)		
	jan-mai 2001	jan-mai 2006	jan-mai 2007	Variation (%)	jan-mai 2001	jan-mai 2006	jan-mai 2007
France	538	843	873	4	37	40	39
Espagne	293	471	479	2	20	22	21
Allemagne	88	87	91	4	6	4	4
Royaume-Uni	82	122	175	43	6	6	8
Italie	68	87	95	10	5	4	4
Belgique	59	93	96	4	4	4	4
Hollande	39	57	58	2	3	3	3
Etats Unis	42	43	45	4	3	2	2
Pays arabe	55	84	88	4	4	4	4
Autres	180	218	257	18	12	10	11
Total	1 444	2 106	2 258	7	100	100	100
Dont MRE	412	696	668	-4	29	33	30
TES	1 032	1 410	1 591	13	71	67	70

Evolution des arrivées de touristes par pays de résidence : +11% en mai 2007

Pays de résidence	Arrivés de touristes aux frontières (en milliers)				Part (%)		
	mai-01	mai-06	mai-07	Variation (%)	mai-01	mai-06	mai-07
France	111	179	182	2	42	44	40
Espagne	52	80	90	13	20	20	20
Allemagne	10	15	19	22	4	4	4
Royaume-Uni	16	23	31	36	6	6	7
Italie	9	14	16	12	3	3	3
Belgique	11	18	19	7	4	4	4
Hollande	8	11	13	14	3	3	3
Etats Unis	6	9	10	10	2	2	2
Pays arabe	12	18	20	9	4	4	4
Autres	29	40	54	34	11	10	12
Total	265	409	455	11	100	100	100
Dont MRE	59	122	134	10	22	30	29
TES	206	287	321	12	78	70	71

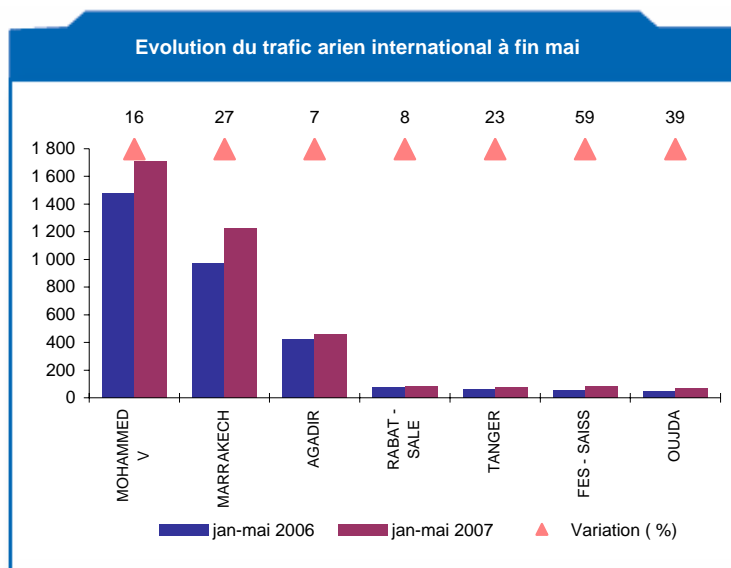


Evolution du trafic aérien international par aéroport

Augmentation du nombre de passagers internationaux de +19% au cours des cinq premiers mois de l'année 2007 par rapport à la même période de l'année 2006

Depuis le début de l'année 2007, le nombre de passagers internationaux ayant transité par les aéroports internationaux du Royaume a atteint 3,8 millions personnes, contre 3,2 millions à la même période de l'année dernière, soit une croissance de +19%. 45% des passagers sont passés par le Hub de Mohamed V. Les aéroports des deux principaux pôles touristiques du Royaume, en l'occurrence Marrakech Ménara et Agadir Al Massira, drainent des parts respectives de 32% et 12%.

Ces trois aéroports affichent des bonnes performances : +16% pour Mohamed V, +27% pour Marrakech Ménara et +7% pour Agadir Al Massira.



Aéroport	Nombre de passagers internationaux (en milliers)						
	mai-06	mai-07	Variation (%)	jan-mai 2006	jan-mai 2007	Variation (%)	Part (%)
MOHAMMED V	300	343	14	1 481	1 712	16	45
MARRAKECH	225	246	10	968	1 229	27	32
AGADIR	85	86	1	424	455	7	12
RABAT - SALE	16	17	5	75	81	8	2
TANGER	15	17	13	63	78	23	2
FES - SAISS	10	17	63	52	83	59	2
OUIDA	9	12	30	50	69	39	2
NADOR	6	11	92	28	49	77	1
OUARZAZATE	2	2	11	18	18	0	0
TOTAL	674	756	12	3 184	3 799	19	100

Source : ONDA

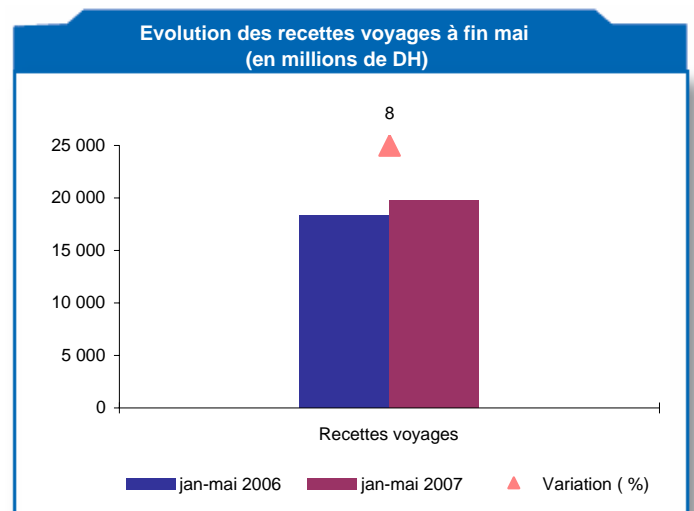


Evolution des recettes voyages

Les recettes voyages à fin mai 2007 ont progressé de +8% pour atteindre 19,8 milliard Dhs

Au terme des cinq premiers mois de 2007, les recettes voyages ont atteint 19,8 milliards de dirhams, soit une progression de +8% par rapport à la même période de l'année dernière (+1,5 milliards de dirhams).

Concernant le mois de mai, ces recettes ont accusé une baisse de -10% par rapport à mai 2006.



	Recettes voyages (en millions de DH)						
	mai-06	mai-07	Variation (%)	jan-mai 2006	jan-mai 2007	Variation (%)	Ecart en valeur
Recettes voyages	4 177	3 752	-10	18 333	19 800	8	1 466

Source : Office des Changes