



STATISTIQUES SUR LE TOURISME AU MAROC POUR LE MOIS DE MARS 2007

www.tourisme.gov.ma
www.observatoiredu tourisme.ma



Evolution des nuitées réalisées dans les établissements d'hébergement classés : +14% en janvier-mars 2007

La hausse des nuitées enregistrées au 1er trimestre 2007 est à mettre à l'actif des non résidents (+16% par rapport au 1er trimestre 2006)

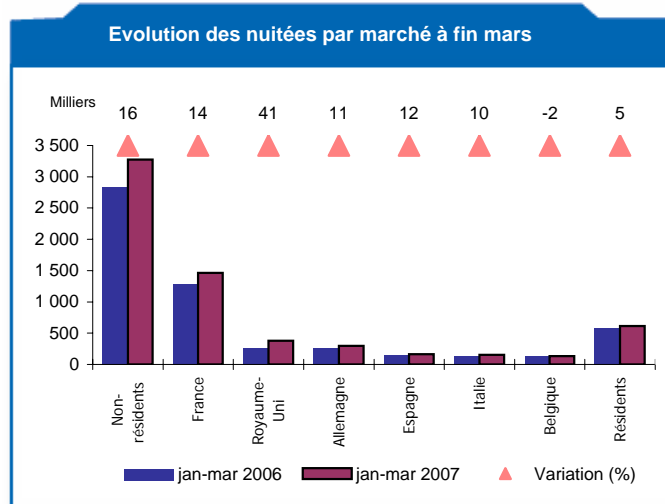
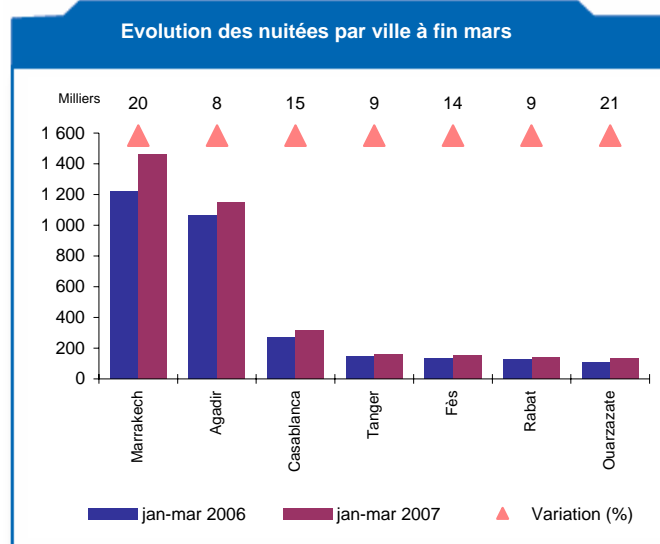
L'évolution, depuis le début de l'année, des nuitées enregistrées dans les établissements d'hébergement touristique classés (+14% par rapport à la même période de 2006) laisse présager une bonne saison touristique. En effet, après les progressions, à deux chiffres, affichées en janvier et février (+10% et +12% respectivement), le mois de mars vient confirmer cette croissance soutenue en enregistrant une hausse encore plus élevée des nuitées (+18% par rapport à mars 2006). Ce bon résultat porte la performance du premier trimestre 2007 à +14%.

Au cours de cette période le volume des nuitées des non-résidents a atteint près de 3,3 millions, soit une augmentation de +16% par rapport à fin mars 2006.

La forte dynamique que connaît le secteur touristique cette année, bénéficie à toutes les destinations. La majorité des villes affichent des hausses à deux chiffres, de leurs nuitées : +20% pour Marrakech, +15% pour Casablanca, +14% pour Fès, et +21% pour Ouarzazate. Les autres principales destinations ont affiché des résultats satisfaisants : +8% pour Agadir et +9% pour Tanger.

L'analyse par marché émetteur montre que la progression des nuitées enregistrées (+14% par rapport à fin mars 2006, soit +470 000 nuitées) est due en grande partie aux performances affichées par la France (+14%, soit +183 000 nuitées) et le Royaume Uni (+41%, soit +110 000 nuitées). Ces deux principaux marchés participent à cette progression à hauteur de 62%. Les autres marchés ont tous réalisés des augmentations à deux chiffres. A l'exception du marché belge et celui des pays arabes dont les nuitées sont en légère baisse (-2% et -3% respectivement), l'Allemagne (+11%), l'Italie (+10%), l'Espagne (+12%) et les pays scandinaves (+25%) confirment la croissance soutenue des nuitées des non-résidents.

Enfin, le taux d'occupation moyen des chambres connaît, à fin mars 2007, une évolution notable de +4 points. Ceci, parallèlement à une évolution des chambres offertes de +5%. Les taux les plus élevés sont observés au niveau des principales villes touristiques : Marrakech : 67%, Agadir : 64% et Casablanca : 58%.





Evolution des nuitées réalisées dans les établissements d'hébergement classés : +18% en mars 2007

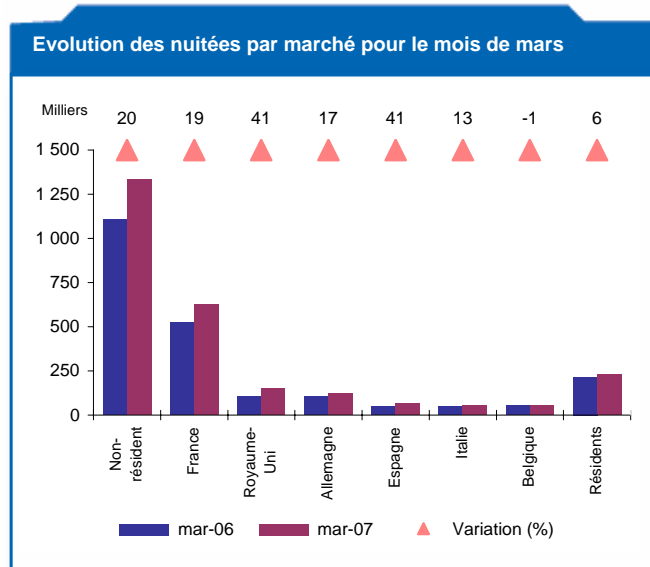
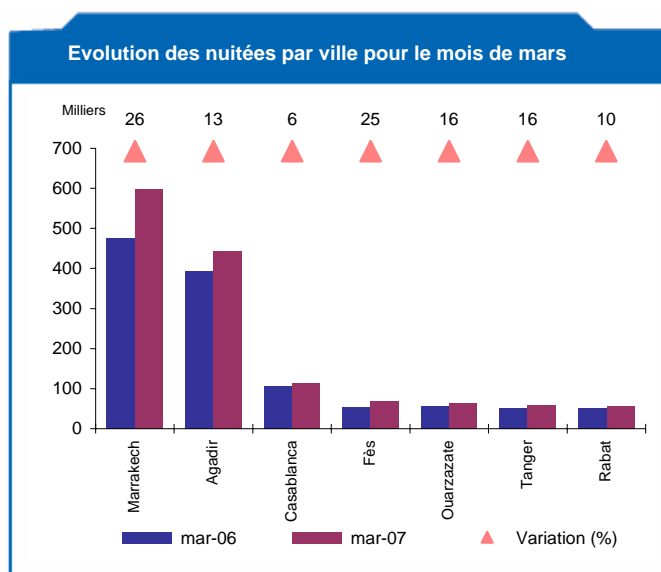
Au cours du mois de mars, le nombre des nuitées enregistrées dans les établissements d'hébergement touristique classés connaît une hausse substantielle de +18%. Cette performance est à mettre à l'actif des non-résidents (+20% par rapport à mars 2006, soit +225 000 nuitées). Les résidents affichent, au cours de la même période, une augmentation notable de +6% (soit +14 000 nuitées).

A l'exception de la ville de Casablanca (+6%), toutes les autres destinations du Royaume affichent des tendances à deux chiffres. Ainsi, les deux principaux pôles touristiques, Marrakech et Agadir réalisent des résultats très satisfaisants (+26% pour Marrakech, soit +122 000 nuitées et +13% pour Agadir, soit +50 000 nuitées). Ces deux destinations concentrent les 2/3 des nuitées enregistrées en ce mois de mars. Fès, Ouarzazate, Tanger et Rabat, qui représentent 16% des nuitées totales, affichent des hausses respectives de +25%, +16%, +16% et +10%.

Un zoom sur les marchés émetteurs fait ressortir les constats suivants :

- Confirmation des hausses soutenues des marchés français (+19%), britannique (+41%), allemand (+17%) et scandinave (+30%) ;
- Forte reprise du marché espagnol (+41%), après les légères baisses enregistrées au cours des deux derniers mois (0% en janvier et -3% en février).

Le taux d'occupation moyen des chambres s'inscrit en hausse de +5 points par rapport à mars 2006. Des taux très élevés sont observés dans les établissements d'hébergement classés à Marrakech (79%, soit +8points), Agadir (72%, soit +7points) et Casablanca (60% soit +7points).





Evolution des nuitées : +14% en janvier-mars 2007

Marché	Nuitées dans les établissements d'hébergement classés				Part (%)		
	jan-mar 2001	jan-mar 2006	jan-mar 2007	Variation (%)	jan-mar 2001	jan-mar 2006	jan-mar 2007
Non-résidents	2 770 215	2 834 421	3 276 762	16	86	83	84
France	1 018 369	1 279 774	1 463 226	14	31	37	38
Royaume-Uni	200 319	266 028	376 387	41	6	8	10
Allemagne	490 241	267 926	298 700	11	15	8	8
Espagne	101 957	145 448	162 663	12	3	4	4
Italie	173 032	137 506	151 029	10	5	4	4
Belgique	102 211	137 741	134 928	-2	3	4	3
Scandinavie	237 409	98 152	122 297	25	7	3	3
Pays Arabes	81 907	111 573	107 725	-3	3	3	3
Résidents	467 465	586 888	616 561	5	14	17	16
Total	3 237 680	3 421 309	3 893 323	14	100	100	100

Evolution des nuitées : +18% en mars 2007

Marché	Nuitées dans les établissements d'hébergement classés				Part (%)		
	mar-01	mar-06	mar-07	Variation (%)	mar-01	mar-06	mar-07
Non-résident	1 121 015	1 109 252	1 334 790	20	86	84	85
France	421 800	524 745	625 444	19	33	40	40
Royaume-Uni	87 820	105 131	148 296	41	7	8	9
Allemagne	211 704	103 417	121 409	17	16	8	8
Espagne	36 909	46 882	65 965	41	3	4	4
Italie	70 703	48 977	55 437	13	5	4	4
Belgique	39 781	54 373	53 948	-1	3	4	3
Scandinavie	82 228	33 121	43 005	30	6	3	3
Pays Arabes	28 432	38 561	40 610	5	2	3	3
Résidents	175 636	215 034	228 991	6	14	16	15
Total	1 296 651	1 324 286	1 563 781	18	100	100	100



Taux d'occupation : 48% en janvier-mars 2007

Ville	Nuitées dans les établissements d'hébergement classés				Taux d'occupation (%)		
	jan-mar 2001	jan-mar 2006	jan-mar 2007	Variation (%)	jan-mar 2001	jan-mar 2006	jan-mar 2007
Marrakech	927 407	1 220 519	1 459 792	20	70	62	67
Agadir	1 177 568	1 065 792	1 147 313	8	73	59	64
Casablanca	259 010	271 459	312 476	15	59	52	58
Tanger	111 746	145 123	158 721	9	33	42	42
Fès	150 946	135 812	155 061	14	46	29	33
Rabat	139 047	127 370	138 726	9	52	50	50
Ouarzazate	139 799	110 025	132 854	21	41	26	29
Meknès	38 519	46 457	52 685	13	26	26	28
Essaouira	26 326	34 445	38 885	13	30	28	31
Tétouan	29 566	25 808	30 474	18	15	18	22
Total	3 237 680	3 421 309	3 893 323	14	52	44	48

Taux d'occupation : 55% en mars 2007

Ville	Nuitées dans les établissements d'hébergement classés				Taux d'occupation (%)		
	mar-01	mar-06	mar-07	Variation (%)	mar-01	mar-06	mar-07
Marrakech	373 716	475 082	597 172	26	81	71	79
Agadir	458 338	393 928	443 538	13	80	65	72
Casablanca	93 142	106 333	112 982	6	59	59	60
Fès	69 928	54 407	68 096	25	60	34	41
Ouarzazate	67 162	54 994	64 057	16	56	37	38
Tanger	40 225	50 744	58 702	16	35	43	46
Rabat	53 840	50 646	55 810	10	57	57	54
Meknès	16 258	17 859	21 303	19	32	29	32
Essaouira	10 794	14 822	18 298	23	37	35	42
Tétouan	11 312	8 729	12 586	44	18	18	27
Total	1 296 651	1 324 286	1 563 781	18	58	50	55



Evolution des arrivées de touristes par pays de résidence : +7% en janvier-mars 2007

Pays de résidence	Arrivés de touristes aux frontières (en milliers)				Part (%)		
	jan-mar 2001	jan-mar 2006	jan-mar 2007	Variation (%)	jan-mar 2001	jan-mar 2006	jan-mar 2007
France	277	430	458	7	33	37	37
Espagne	165	280	266	-5	20	24	21
Allemagne	65	52	53	2	8	4	4
Royaume-Uni	44	69	106	54	5	6	9
Italie	45	52	56	8	5	4	5
Belgique	32	50	55	10	4	4	4
Hollande	23	32	31	-4	3	3	3
Etats Unis	29	24	24	0	4	2	2
Pays arabe	32	49	51	6	4	4	4
Autres	117	125	147	18	14	11	12
Total	829	1 162	1 248	7	100	100	100
Dont MRE	261	429	383	-11	31	37	31
TES	569	733	865	18	69	63	69

Evolution des arrivées de touristes par pays de résidence : +29% en mars 2007

Pays de résidence	Arrivés de touristes aux frontières (en milliers)				Part (%)		
	mar-01	mar-06	mar-07	Variation (%)	mar-01	mar-06	mar-07
France	115	152	188	24	35	40	38
Espagne	59	73	101	37	18	19	21
Allemagne	27	18	22	23	8	5	5
Royaume-Uni	19	26	44	69	6	7	9
Italie	17	16	20	24	5	4	4
Belgique	13	17	22	27	4	5	4
Hollande	9	10	11	11	3	3	2
Etats Unis	14	10	11	17	4	3	2
Pays arabe	12	17	18	8	4	4	4
Autres	44	42	54	27	13	11	11
Total	327	382	491	29	100	100	100
Dont MRE	95	112	136	21	29	29	28
TES	232	270	355	32	71	71	72

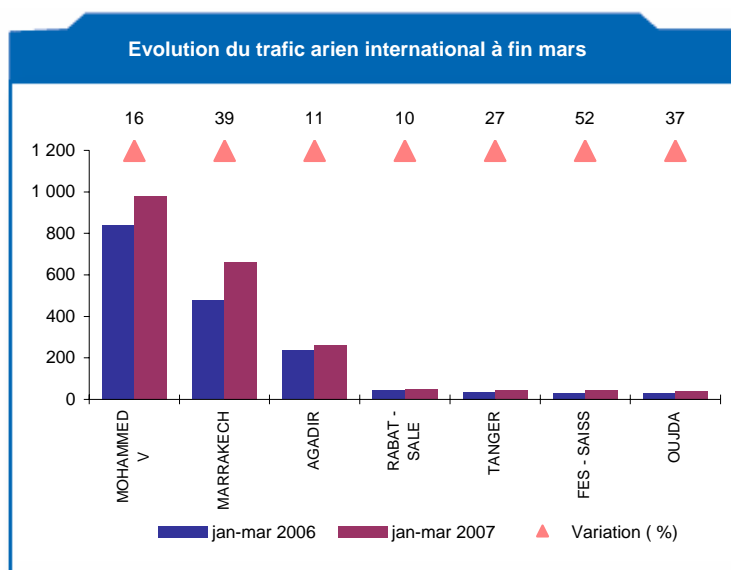


Evolution du trafic aérien international par aéroport

Augmentation du nombre de passagers internationaux de +23% au cours du premier trimestre de l'année 2007 par rapport à la même période de l'année 2006

Au terme du premier trimestre de 2007, le nombre de passagers internationaux ayant transité par les aéroports internationaux du Royaume a atteint 2,1 millions personnes, contre 1,7 millions à la même période de l'année dernière soit une croissance de +23%. 46% des passagers sont passés par le Hub de Mohamed V contre 49% il y a une année. Les aéroports des deux principaux pôles touristiques du Royaume, en l'occurrence Marrakech Ménara et Agadir Al Massira, drainent des parts respectives de 31% et 12%.

Ces trois aéroports affichent des performances à deux chiffres : +16% pour Mohamed V, +39% pour Marrakech Ménara et +11% pour Agadir Al Massira.



Aéroport	Nombre de passagers internationaux (en milliers)						
	mar-06	mar-07	Variation (%)	jan-mar 2006	jan-mar 2007	Variation (%)	Part (%)
MOHAMMED V	275	342	25	841	979	16	46
MARRAKECH	184	270	47	477	660	39	31
AGADIR	84	104	23	236	262	11	12
RABAT - SALE	12	15	27	43	47	10	2
TANGER	10	14	39	34	43	27	2
FES - SAISS	8	16	112	30	45	52	2
OUJDA	9	14	64	30	41	37	2
NADOR	5	9	71	17	27	62	1
OUARZAZATE	4	4	14	10	9	-3	0
TOTAL	595	794	33	1 731	2 128	23	100

Source : ONDA