



## STATISTIQUES SUR LE TOURISME AU MAROC POUR LE MOIS DE FEVRIER 2007

[www.tourisme.gov.ma](http://www.tourisme.gov.ma)  
[www.observatoiredu tourisme.ma](http://www.observatoiredu tourisme.ma)



## Evolution des nuitées réalisées dans les établissements d'hébergement classés : +11% en janvier-février 2007

*La progression de +11% des nuitées en janvier-février 2007 s'explique principalement par la bonne performance réalisée par les non-résidents (+13%).*

Pour le cinquième mois successif, le nombre des nuitées déclarées par les établissements d'hébergement touristique classés affiche une hausse à deux chiffres. Pour ce mois de février, cette croissance s'élève à +12%. Ce qui porte la performance du cumul depuis le début de l'année à +11% par rapport à la période comparative de 2006.

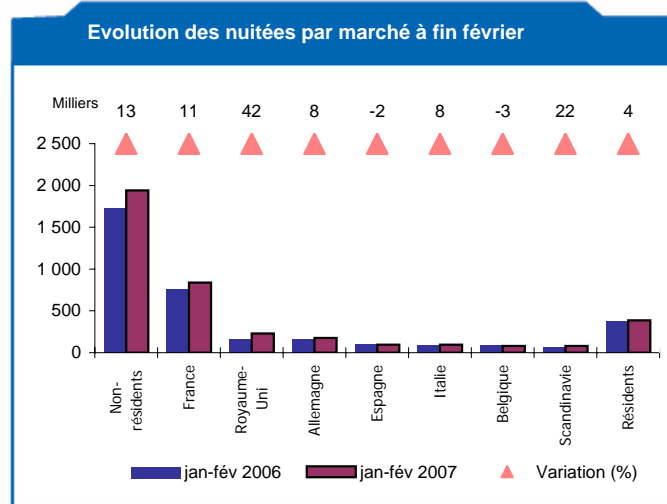
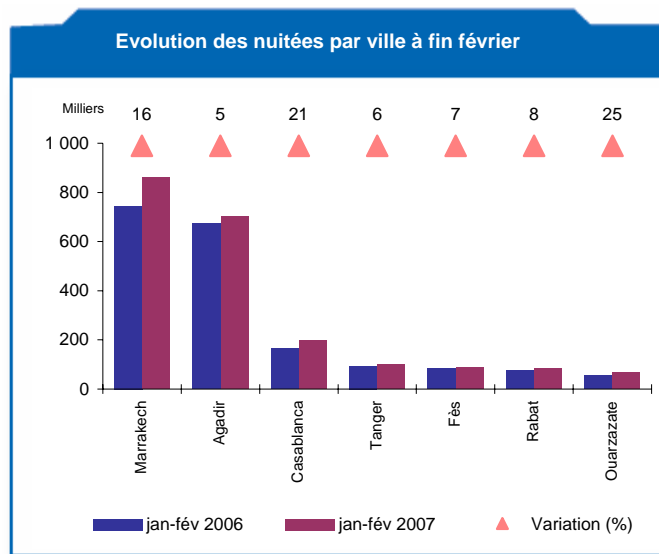
Au cours de cette période, les nuitées des non-résidents ont progressé de +13% et celles des résidents de +4%. Les taux d'occupation des chambres ont grimpé par la même occasion de +3 points.

La progression des nuitées constatée à fin février bénéficie sans exception à toutes les destinations. L'analyse par produit montre une très bonne tenue des destinations culturelles comme Marrakech, Ouarzazate et Meknès qui affichent des performances à deux chiffres (+16%, +25% et +10% respectivement), une bonne tenue des principales villes côtières touristiques comme Agadir et Tanger qui réalisent des progressions à un chiffre (+5% et +6%) et un excellent résultat pour la ville de Casablanca, capitale économique du Maroc et 1<sup>ère</sup> destination du tourisme d'affaire qui affiche une hausse notable de ses nuitées de +21%.

A l'instar des destinations, les marchés émetteurs affichent eux aussi des bons résultats en terme de nuitées réalisées dans les établissements d'hébergement touristique classés. Ainsi, à l'exception de l'Espagne et la Belgique qui connaissent une légère baisse de régime depuis le début de l'année, les autres principaux marchés affichent tous des bonnes performances : +11% pour la France, +42% pour le Royaume Uni qui continue dans sa montée exponentielle, +22% pour les pays scandinaves qui confirment leurs retour, +8% pour le marché allemand qui réalise par la même occasion le meilleur résultat, en terme de volume des nuitées (177 000 nuitées pour la période janvier-février07), depuis 5 ans et enfin, +8% pour le marché italien.

Depuis le début de l'année, le taux d'occupation moyen des chambres vit sur un bon rythme. En effet, en parallèle de la progression des chambres offertes de +5%, le taux d'occupation connaît une hausse de +3 points.

Au cours de cette période, Marrakech et Agadir affichent les taux les plus élevés (62% pour Marrakech et 60% pour Agadir), suivie de Casablanca et Rabat (56% pour Casablanca et 47% pour Rabat).





## Evolution des nuitées réalisées dans les établissements d'hébergement classés : +12% en février 2007

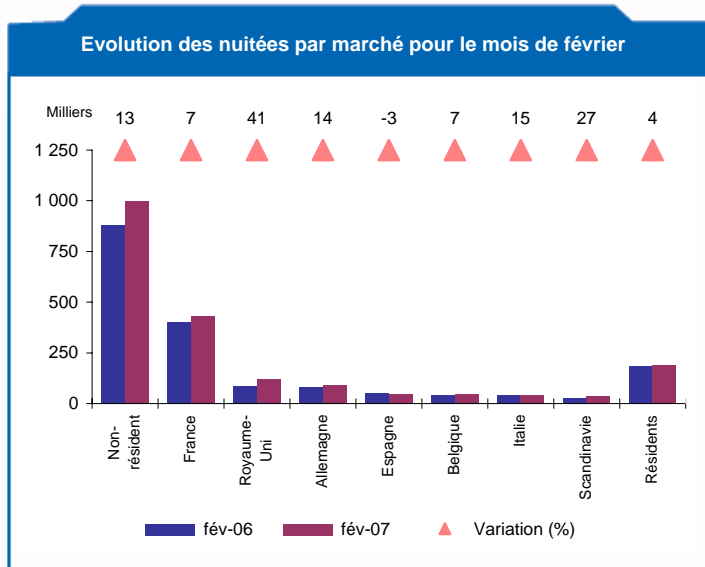
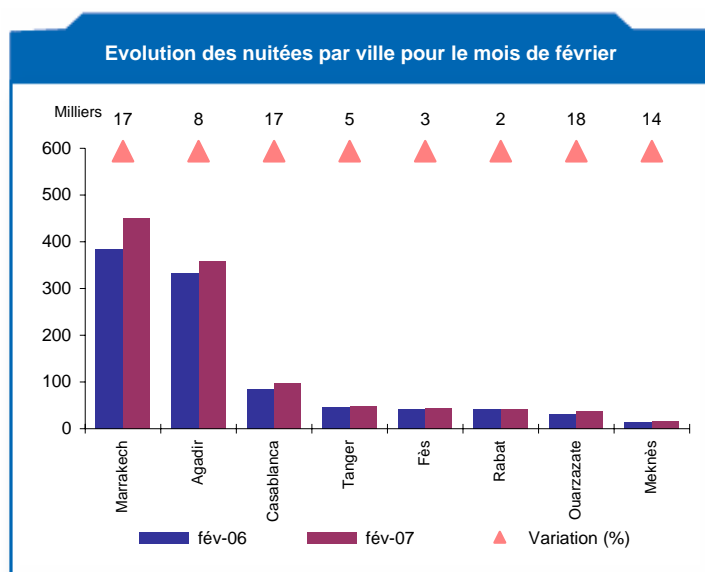
Le nombre de nuitées réalisées par les établissements d'hébergement touristique classés en février 2007 affiche une hausse de l'ordre de **+12%** par rapport au même mois de 2006 ;

La croissance des nuitées en février bénéficie à toutes les destinations touristiques du Royaume, notamment Casablanca, Tanger, Ouarzazate et Tétouan dont les nuitées ont augmenté par rapport au mois de février 2006 (+17%, +5%, +18% et +13% respectivement). Les deux principaux pôles touristiques, Marrakech et Agadir, qui constituent près de 70% des nuitées totales du Royaume en ce mois février affichent des hausses respectives de +17% et +8% par rapport à février 2006.

Cette progression (+12%) s'explique en grande partie par la hausse des nuitées des non résidents qui ont augmenté de +13% comparativement avec février 2006. Les nuitées des résidents, quant à elles, affichent une hausse de +4% ;

L'analyse par marché émetteur montre que les principaux marchés ayant contribué à la progression des nuitées du tourisme récepteur en février sont les marchés britannique (+41%), français (+7%), allemand (+14%) et scandinave (+27%). Ces quatre marchés ont généré un peu plus de 70% des nuitées additionnelles ;

Le taux d'occupation des chambres à l'échelle nationale a gagné 3 points pour atteindre 46% en février 2007 contre 43% une année auparavant. Au cours de cette période, Marrakech a affiché un taux d'occupation de 66% (+8points), Agadir 63% (+5points) et Casablanca 58% (+7points).





## Evolution des nuitées : +11% en janvier-février 2007

Marché	Nuitées dans les établissements d'hébergement classés				Part (%)		
	jan-fév 2001	jan-fév 2006	jan-fév 2007	Variation (%)	jan-fév 2001	jan-fév 2006	jan-fév 2007
<b>Non-résidents</b>	<b>1 649 200</b>	<b>1 725 169</b>	<b>1 941 972</b>	<b>13</b>	<b>85</b>	<b>82</b>	<b>83</b>
France	596 569	755 029	837 782	11	31	36	36
Royaume-Uni	112 499	160 897	228 091	42	6	8	10
Allemagne	278 537	164 509	177 291	8	14	8	8
Espagne	65 048	98 566	96 698	-2	3	5	4
Italie	102 329	88 529	95 592	8	5	4	4
Belgique	62 430	83 368	80 980	-3	3	4	3
Scandinavie	155 181	65 031	79 292	22	8	3	3
Pays Arabes	53 475	73 012	67 115	-8	3	3	3
<b>Résidents</b>	<b>291 829</b>	<b>371 854</b>	<b>387 570</b>	<b>4</b>	<b>15</b>	<b>18</b>	<b>17</b>
<b>Total</b>	<b>1 941 029</b>	<b>2 097 023</b>	<b>2 329 542</b>	<b>11</b>	<b>100</b>	<b>100</b>	<b>100</b>

## Evolution des nuitées : +12% en février 2007

Marché	Nuitées dans les établissements d'hébergement classés				Part (%)		
	fév-01	fév-06	fév-07	Variation (%)	fév-01	fév-06	fév-07
<b>Non-résident</b>	<b>886 978</b>	<b>882 726</b>	<b>1 000 783</b>	<b>13</b>	<b>86</b>	<b>83</b>	<b>84</b>
France	334 826	401 658	430 462	7	32	38	36
Royaume-Uni	63 342	87 188	123 000	41	6	8	10
Allemagne	154 921	82 422	93 583	14	15	8	8
Espagne	33 702	50 196	48 513	-3	3	5	4
Belgique	33 909	42 236	45 304	7	3	4	4
Italie	45 291	38 879	44 709	15	4	4	4
Scandinavie	77 901	29 175	37 040	27	8	3	3
Pays Arabes	26 374	34 731	35 216	1	3	3	3
<b>Résidents</b>	<b>146 298</b>	<b>182 371</b>	<b>188 905</b>	<b>4</b>	<b>14</b>	<b>17</b>	<b>16</b>
<b>Total</b>	<b>1 033 276</b>	<b>1 065 097</b>	<b>1 189 688</b>	<b>12</b>	<b>100</b>	<b>100</b>	<b>100</b>



### Taux d'occupation : 44% en janvier-février 2007

Ville	Nuitées dans les établissements d'hébergement classés				Taux d'occupation (%)		
	jan-fév 2001	jan-fév 2006	jan-fév 2007	Variation (%)	jan-fév 2001	jan-fév 2006	jan-fév 2007
Marrakech	553 691	745 437	862 620	16	65	57	62
Agadir	719 230	671 864	703 775	5	70	57	60
Casablanca	165 868	165 126	199 494	21	59	48	56
Tanger	71 521	94 379	100 019	6	32	41	40
Fès	81 018	81 405	86 965	7	39	27	29
Rabat	85 207	76 724	82 916	8	49	46	47
Ouarzazate	72 637	55 031	68 797	25	32	20	24
Meknès	22 261	28 598	31 382	10	23	24	26
Essaouira	15 532	19 623	20 587	5	25	24	26
Tétouan	18 254	17 079	17 888	5	14	18	19
<b>Total</b>	<b>1 941 029</b>	<b>2 097 023</b>	<b>2 329 542</b>	<b>11</b>	<b>48</b>	<b>41</b>	<b>44</b>

### Taux d'occupation : 46% en février 2007

Ville	Nuitées dans les établissements d'hébergement classés				Taux d'occupation (%)		
	fév-01	fév-06	fév-07	Variation (%)	fév-01	fév-06	fév-07
Marrakech	292 334	385 105	451 655	17	70	58	66
Agadir	383 721	332 079	357 515	8	75	58	63
Casablanca	82 181	83 566	97 735	17	61	51	58
Tanger	39 671	45 809	47 930	5	38	43	40
Fès	43 234	41 612	42 867	3	43	29	29
Rabat	46 591	41 721	42 729	2	55	52	51
Ouarzazate	41 197	31 715	37 342	18	38	23	26
Meknès	12 010	13 357	15 162	14	27	24	26
Essaouira	8 971	9 889	10 247	4	31	26	27
Tétouan	9 456	7 661	8 623	13	14	17	20
<b>Total</b>	<b>1 033 276</b>	<b>1 065 097</b>	<b>1 189 688</b>	<b>12</b>	<b>52</b>	<b>43</b>	<b>46</b>



### Evolution des arrivées de touristes par pays de résidence : -3% en janvier-février 2007

Pays de résidence	Arrivés de touristes aux frontières (en milliers)				Part (%)		
	jan-fév 2001	jan-fév 2006	jan-fév 2007	Variation (%)	jan-fév 2001	jan-fév 2006	jan-fév 2007
France	162	278	271	-3	32	36	36
Espagne	107	207	165	-20	21	26	22
Allemagne	38	34	31	-9	8	4	4
Royaume-Uni	25	43	62	45	5	6	8
Italie	28	36	36	1	6	5	5
Belgique	19	32	33	1	4	4	4
Hollande	14	23	20	-11	3	3	3
Etats Unis	16	14	12	-12	3	2	2
Pays arabe	21	32	33	4	4	4	4
Autres	73	83	93	13	15	11	12
<b>Total</b>	<b>502</b>	<b>780</b>	<b>756</b>	<b>-3</b>	<b>100</b>	<b>100</b>	<b>100</b>
Dont MRE	166	317	247	-22	33	41	33
TES	337	464	509	10	67	59	67

### Evolution des arrivées de touristes par pays de résidence : +15% en février 2007

Pays de résidence	Arrivés de touristes aux frontières (en milliers)				Part (%)		
	fév-01	fév-06	fév-07	Variation (%)	fév-01	fév-06	fév-07
France	92	132	146	11	34	39	38
Espagne	55	78	78	0	20	23	20
Allemagne	20	14	16	12	7	4	4
Royaume-Uni	14	22	37	69	5	7	10
Italie	13	14	17	20	5	4	4
Belgique	11	14	16	17	4	4	4
Hollande	7	9	10	12	3	3	3
Etats Unis	8	6	6	12	3	2	2
Pays arabe	9	13	16	24	3	4	4
Autres	39	36	45	25	15	11	12
<b>Total</b>	<b>269</b>	<b>338</b>	<b>388</b>	<b>15</b>	<b>100</b>	<b>100</b>	<b>100</b>
Dont MRE	86	108	120	11	32	32	31
TES	182	230	268	17	68	68	69

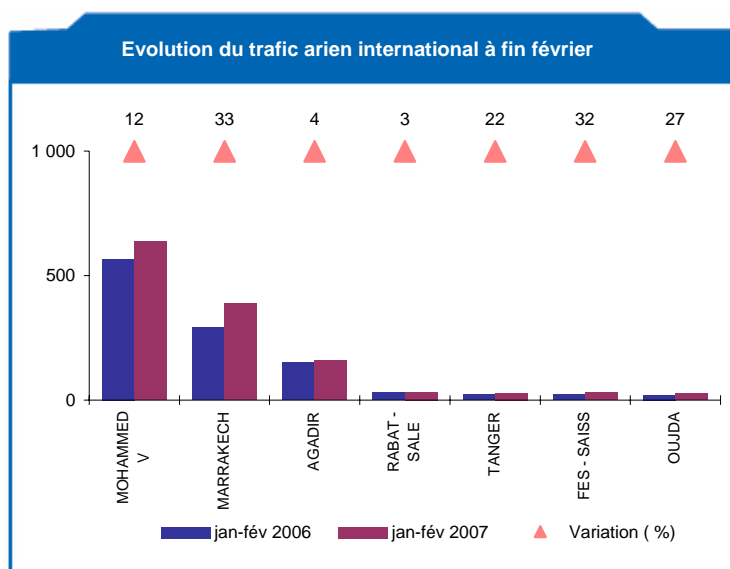


## Evolution du trafic aérien international par aéroport

**Augmentation du nombre de passagers internationaux de +17% au cours des deux premiers mois de l'année 2007 par rapport à la même période de l'année 2006**

Au terme des deux premiers mois de 2007, le nombre de passagers internationaux ayant transité par les aéroports internationaux du Royaume a atteint 1,3 millions personnes, contre 1,1 millions à la même période de l'année dernière soit une croissance de +17%. Presque la moitié des passagers sont passés par le Hub de Mohamed V. Les aéroports des deux principaux pôles touristiques du Royaume, en l'occurrence Marrakech Ménara et Agadir Al Massira, drainent des parts respectives de 29% et 12%.

Ces trois aéroports affichent des bonnes performances : +12% pour Mohamed V, +33% pour Marrakech Ménara et +4% pour Agadir Al Massira.



Aéroport	Nombre de passagers internationaux (en milliers)						
	fév-06	fév-07	Variation (%)	jan-fév 2006	jan-fév 2007	Variation (%)	Part (%)
MOHAMMED V	240	285	19	567	637	12	48
MARRAKECH	148	200	35	292	390	33	29
AGADIR	74	79	6	152	158	4	12
RABAT - SALE	12	12	2	31	33	3	2
TANGER	9	12	26	24	29	22	2
FES - SAISS	7	12	64	22	29	32	2
OUIDA	9	12	36	21	27	27	2
NADOR	5	7	45	11	18	58	1
OUARZAZATE	3	2	-23	6	5	-15	0
<b>TOTAL</b>	<b>512</b>	<b>625</b>	<b>22</b>	<b>1 135</b>	<b>1 334</b>	<b>17</b>	<b>100</b>

Source : ONDA



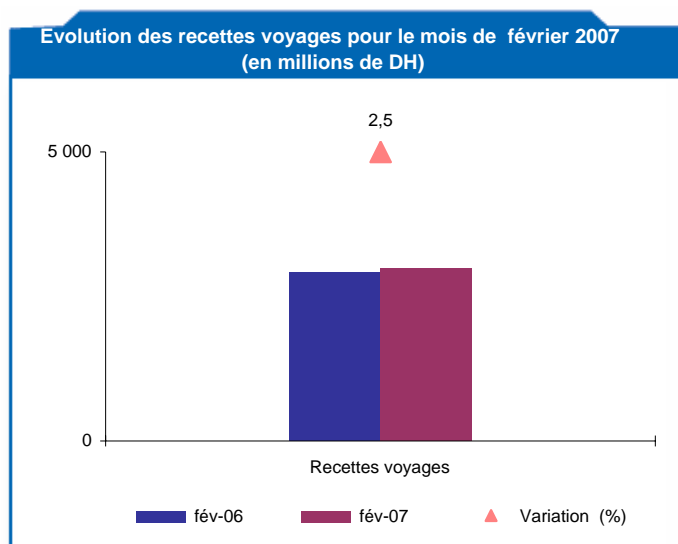
## Evolution des recettes voyages

**Les recettes en devises générées par le tourisme en février 2007 ont progressé de 2,5% par rapport à février 2006**

Au cours du mois de février 2007, les recettes voyages ont progressé de +2.5% par rapport à la même période de l'année dernière.

Le volume de ces recettes a atteint 2 986 millions de dirhams contre 2 913 une année auparavant, soit une augmentation en volume de +73 millions de dirhams.

Sur la période cumulée de janvier à février 2007, le tourisme au Maroc a généré 7 263 millions de dirhams, soit une progression de +1.5% par rapport à la même période de l'année précédente.



	Recettes voyages (en millions de DH)						
	fév-06	fév-07	Variation (%)	jan-fév 2006	jan-fév 2007	Variation (%)	Ecart en valeur
Recettes voyages	2 913	2 986	2,5	7 157	7 263	1,5	106

Source : Office des Changes