



## STATISTIQUES SUR LE TOURISME AU MAROC POUR LE MOIS DE JANVIER 2007

[www.tourisme.gov.ma](http://www.tourisme.gov.ma)  
[www.observatoiredu tourisme.ma](http://www.observatoiredu tourisme.ma)



## Nota Bene concernant la fréquentation dans les Maisons d'Hôtes

Depuis 2006, l'Observatoire de Tourisme en collaboration avec le Département du tourisme a lancé une campagne pour l'intégration des déclarations des nuitées des maisons d'hôtes classés du Royaume. Pour information, il existe à ce jour 600 maisons d'hôtes recensées et classées dans le Royaume, dont 463 à Marrakech.

Si en janvier 2006, 80 maisons d'hôtes contribuaient aux déclarations des nuitées, en janvier 2007, elles sont 223 à déclarer leurs nuitées.

Cette faible participation des maisons d'hôtes à la déclaration des nuitées ne permet pas d'impacter le poids réel des maisons d'hôtes dans les statistiques globales des nuitées. Si l'ensemble des maisons d'hôtes déclarait leurs nuitées, celles-ci atteindraient, selon les estimations de l'observatoire, près de 10% des nuitées nationales et 20% des nuitées de Marrakech. Ce faisant, nous avons décidé d'inclure à compter du mois de janvier 2007 toutes les nuitées des maisons d'hôtes qui nous seront déclarées, et escomptons un élargissement graduel des déclarants.



## Evolution des nuitées réalisées dans les établissements d'hébergement classés : +10% en janvier 2007

*La progression de +10% des nuitées en janvier 2007 s'explique par les résultats positifs réalisés tant par les résidents (+5%) que par les non-résidents (+12%).*

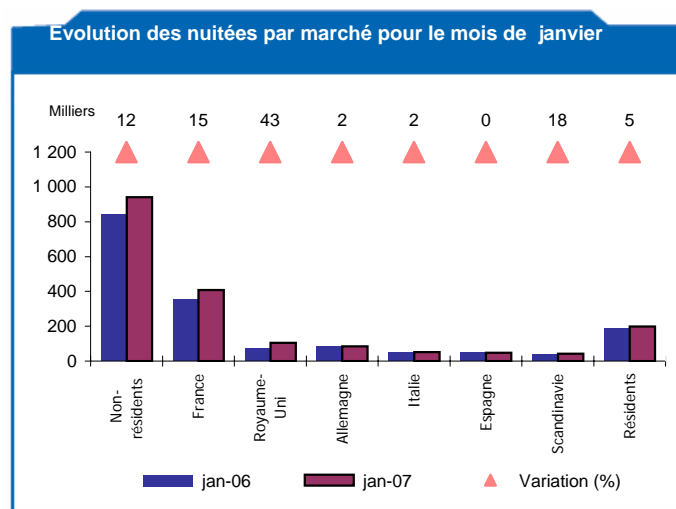
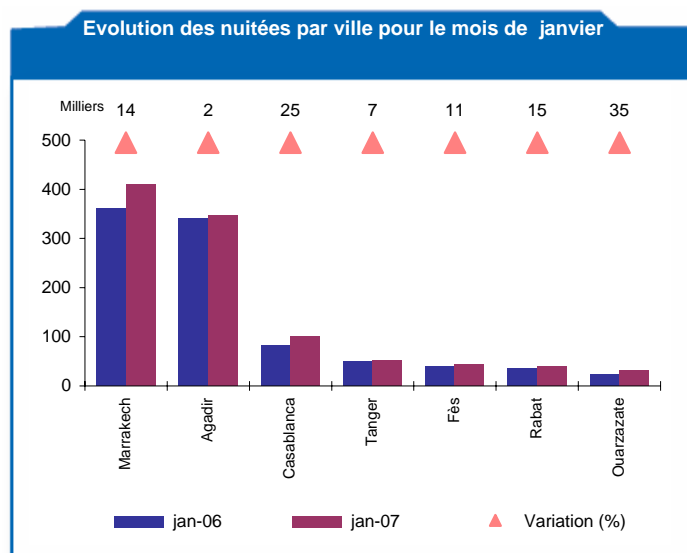
L'année 2007 démarre sur une note positive pour le secteur de l'activité de l'hébergement touristique au Maroc. En effet, le volume des nuitées enregistrées dans les établissements d'hébergement classés, en ce mois de janvier, connaît une progression importante de +10% par rapport à la même période de l'année précédente. Ce constat est valable aussi bien pour les nuitées des non-résidents (+12%) que pour celles des résidents (+5%). De même pour le taux moyen d'occupation des chambres qui croit de +2 points.

Toutes les destinations ont profité de cette hausse, à l'exception de Tétouan qui affiche une légère baisse (-2%). Marrakech, qui représente 36% du volume des nuitées globales réalisées dans l'hébergement touristique classé, affiche une hausse substantielle de +14%. Casablanca, 1ère destination du tourisme d'affaire dans le Royaume, réalise une forte croissance (+25%), Rabat, Fès et Ouarzazate enregistrent des augmentations à deux chiffres (respectivement +15%, +11% et +35%). Enfin, les deux villes côtières, Agadir et Tanger affichent des hausses à un chiffre (respectivement +2% et +7%).

Le diagnostic par marché émetteur fait ressortir 3 principaux constats :

- 1) La performance réalisée par le marché français (+15% des nuitées en janvier)
- 2) La confirmation de l'embellie du marché britannique qui continue d'afficher des progressions à 2 chiffres (+43% des nuitées en janvier)
- 3) Et le retour de la clientèle scandinave qui affiche une progression de +18% par rapport à janvier 2006.

Enfin, le taux d'occupation moyen des chambres s'est amélioré en janvier 2007 de +2 points pour se situer à 41% contre 39% une année auparavant, ce qui est satisfaisant pour une basse saison. Les deux principaux pôles touristiques, en l'occurrence Marrakech et Agadir, affichent des performances identiques : une progression de +2 points et un taux d'occupation s'élevant à 57%. La hausse la plus élevée a cependant été enregistrée à Casablanca, avec une hausse de +10 points.





## Evolution des nuitées : +10% en janvier 2007

Marché	Nuitées dans les établissements d'hébergement classés				Part (%)		
	jan-01	jan-06	jan-07	Variation (%)	jan-01	jan-06	jan-07
<b>Non-résidents</b>	<b>762 222</b>	<b>842 443</b>	<b>941 002</b>	<b>12</b>	<b>84</b>	<b>82</b>	<b>83</b>
France	261 743	353 371	407 299	15	29	34	36
Royaume-Uni	49 157	73 709	105 056	43	5	7	9
Allemagne	123 616	82 087	83 707	2	14	8	7
Italie	57 038	49 650	50 877	2	6	5	4
Espagne	31 346	48 370	48 142	0	3	5	4
Scandinavie	77 280	35 856	42 244	18	9	3	4
Belgique	28 521	41 132	35 672	-13	3	4	3
Pays Arabes	27 101	38 281	31 878	-17	3	4	3
<b>Résidents</b>	<b>145 531</b>	<b>189 483</b>	<b>198 265</b>	<b>5</b>	<b>16</b>	<b>18</b>	<b>17</b>
<b>Total</b>	<b>907 753</b>	<b>1 031 926</b>	<b>1 139 267</b>	<b>10</b>	<b>100</b>	<b>100</b>	<b>100</b>

## Taux d'occupation : 41% en janvier 2007

Ville	Nuitées dans les établissements d'hébergement classés				Taux d'occupation (%)		
	jan-01	jan-06	jan-07	Variation (%)	jan-01	jan-06	jan-07
Marrakech	261 357	360 332	410 972	14	61	55	57
Agadir	335 509	339 785	346 260	2	64	55	57
Casablanca	83 687	81 560	101 759	25	58	45	55
Tanger	31 850	48 570	52 089	7	26	40	41
Fès	37 784	39 793	44 098	11	34	25	29
Rabat	38 616	35 003	40 187	15	44	41	43
Ouarzazate	31 440	23 316	31 455	35	27	16	21
Meknès	10 251	15 241	16 220	6	20	24	26
Essaouira	6 561	9 734	10 340	6	20	23	24
Tétouan	8 798	9 418	9 265	-2	13	19	20
<b>Total</b>	<b>907 753</b>	<b>1 031 926</b>	<b>1 139 267</b>	<b>10</b>	<b>44</b>	<b>39</b>	<b>41</b>



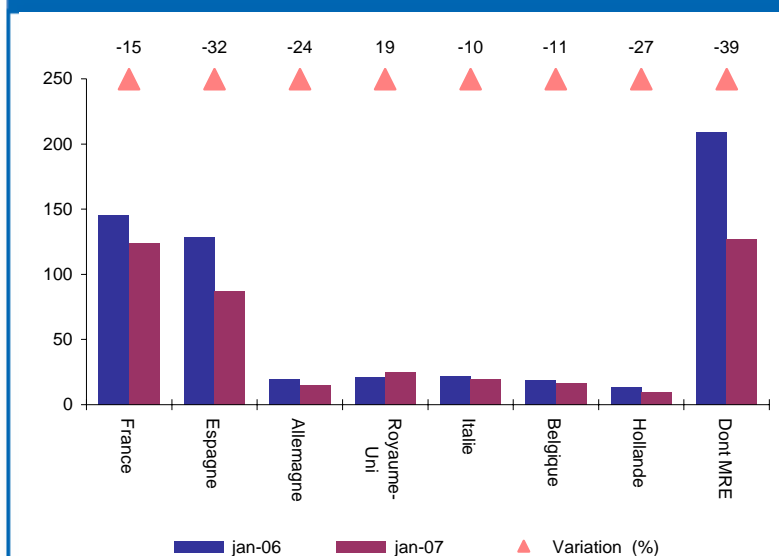
## Evolution des arrivées de touristes par pays de résidence : -17% en janvier 2007

Pays de résidence	Arrivés de touristes aux frontières				Part (%)		
	jan-01	jan-06	jan-07	Variation (%)	jan-01	jan-06	jan-07
France	69 960	145 661	124 084	-15	30	33	34
Espagne	51 665	128 726	87 275	-32	22	29	24
Allemagne	18 118	19 802	14 955	-24	8	4	4
Royaume-Uni	11 127	21 078	25 042	19	5	5	7
Italie	14 967	21 959	19 749	-10	6	5	5
Belgique	8 389	18 364	16 335	-11	4	4	4
Hollande	6 201	13 226	9 702	-27	3	3	3
Etats Unis	8 215	8 112	5 806	-28	4	2	2
Pays arabe	11 365	18 863	17 137	-9	5	4	5
Autres	33 854	46 845	48 494	4	14	11	13
<b>Total</b>	<b>233 862</b>	<b>442 635</b>	<b>368 577</b>	<b>-17</b>	<b>100</b>	<b>100</b>	<b>100</b>
Dont MRE	79 136	208 715	127 279	-39	34	47	35
TES	154 726	233 920	241 298	3	66	53	65

La baisse significative de -17 % des arrivées aux postes frontières pour le mois de janvier est largement à mettre à l'actif de la chute des arrivées des MRE (-39% par rapport à janvier 2006) qui est elle-même due au « glissement » d'Aïd El Kebir sur le mois de décembre 2006. En effet, nous avons enregistré au mois de décembre 2006 une hausse spectaculaire des arrivées de MRE (+136 000) qui étaient venus en nombre dans leur pays pour fêter l'Aïd el Kebir en famille.

D'ailleurs, nous constatons que les arrivées cumulées sur la période décembre06-janvier07 ont enregistré une croissance de +13% en comparaison avec la période décembre05-janvier06 (+13% pour les TES et +13% pour les MRE)

### Evolution des arrivées de touristes par pays de résidence



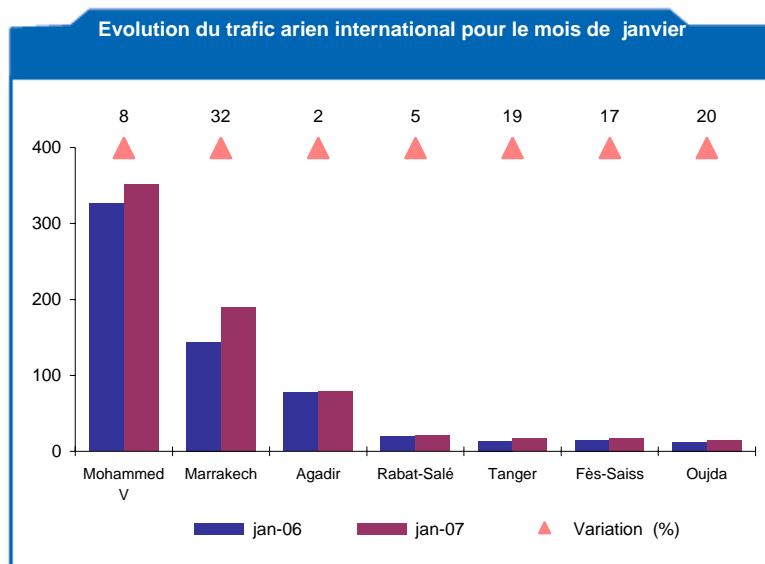


## Evolution du trafic aérien international par aéroport

**Augmentation du nombre de passagers internationaux de +14% au cours du mois de janvier de l'année 2007 par rapport au même mois de l'année 2006**

Au terme du mois de janvier 2007, le nombre de passagers internationaux ayant transité par les aéroports internationaux du Royaume a atteint 708 922 personnes, contre 623 212 au même mois de l'année dernière soit une croissance de +14%. La moitié des passagers sont passés par le Hub de Mohamed V. Les aéroports des deux principaux pôles touristiques du Royaume, en l'occurrence Marrakech Ménara et Agadir Al Massira, drainent des parts respectives de 27% et 11%.

Ces trois aéroports affichent des bonnes performances : +8% pour Mohamed V, +32% pour Marrakech Ménara et +2% pour Agadir Al Massira.



Aéroport	Nombre de passagers internationaux			
	jan-06	jan-07	Variation (%)	Part (%)
MOHAMMED V	326 202	351 691	8	50
MARRAKECH	143 963	190 156	32	27
AGADIR	77 400	78 781	2	11
RABAT - SALE	19 580	20 471	5	3
TANGER	14 055	16 790	19	2
FES - SAISS	14 885	17 348	17	2
Oujda	12 669	15 235	20	2
NADOR	6 179	10 457	69	1
OUARZAZATE	3 187	2 935	-8	0
<b>TOTAL</b>	<b>623 212</b>	<b>708 922</b>	<b>14</b>	<b>100</b>

Source : ONDA



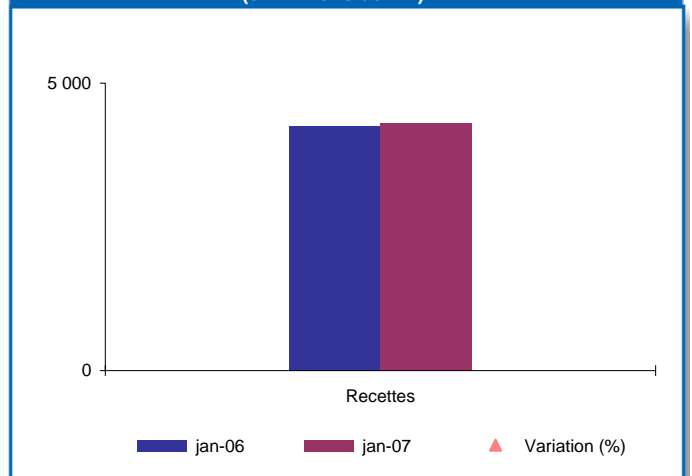
## Evolution des recettes voyages

**Les recettes en devises générées par le tourisme en janvier 2007 ont progressé de 1,2% par rapport à janvier 2006**

Au cours du mois de janvier 2007, les recettes voyages ont progressé de +1% par rapport à la même période de l'année dernière.

Le volume de ces recettes a atteint 4,30 milliards de dirhams contre 4,25 une année auparavant, soit une augmentation en volume de +50 millions de dirhams.

Evolution des recettes voyages pour le mois de janvier 2007  
(en millions de DH)



	Recettes voyages (en millions de DH)			
	jan-06	jan-07	Variation (%)	Ecart en valeur
Recettes	4 247	4 298	1	51

Source : Office des Changes