



STATISTIQUES SUR LE TOURISME AU MAROC POUR LE MOIS DE MAI 2008

www.tourisme.gov.ma
www.observatoiredu tourisme.ma



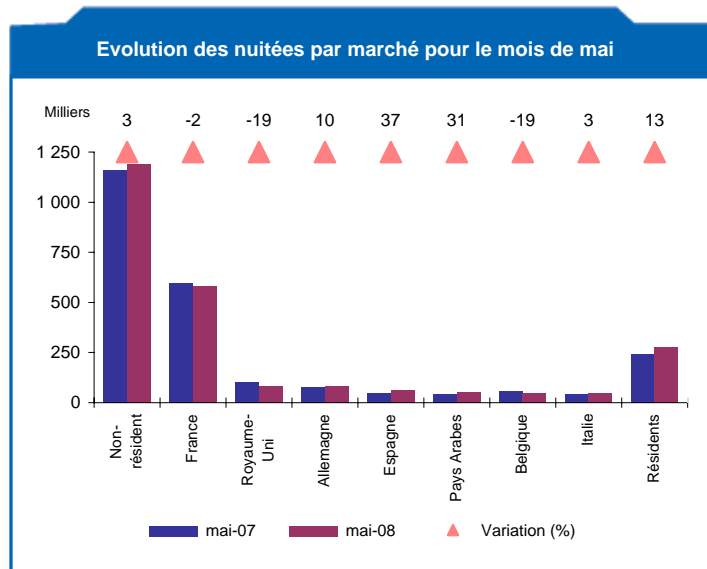
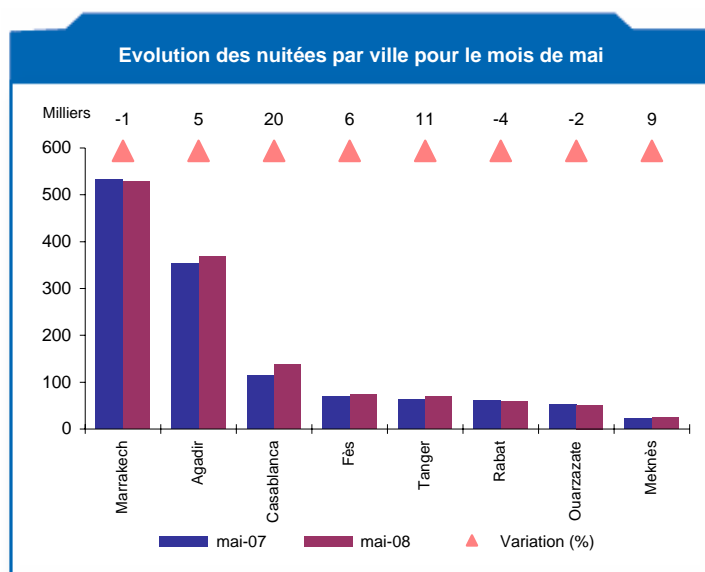
Evolution des nuitées réalisées dans les établissements d'hébergement classés : +4% en mai 2008

L'activité touristique a repris ses couleurs en ce mois de mai. En effet, tous les indicateurs sont au vert : les entrées aux postes frontières ont progressé de +16% par rapport à la période comparative de 2007 (+13% pour les touristes étrangers et +23% pour les MRE), les nuitées dans les établissements d'hébergement touristique classés ont évolué de +4%, le volume des passagers internationaux dans les aéroports du Royaume a enregistré une hausse de +17%, et les recettes voyages se sont appréciées de +7%.

Ce rebond de l'activité de l'activité de l'hébergement touristique classé a été bénéfique, à des degrés variables, aux différentes destinations touristiques du Royaume. Agadir a ainsi enregistré une hausse de +5% de ses nuitées réalisées dans les établissements d'hébergement touristique classés, +20% pour Casablanca, +6% pour Fès et +11% pour Tanger. Marrakech, la ville ocre a, cependant, affiché une quasi-stabilité de ses nuitées (-1%).

Un zoom sur les marchés émetteurs étrangers montre que la hausse des nuitées affichée en ce mois de mai (+4% par rapport à mai 2007), est due, en partie, aux résultats enregistrés par l'Espagne (+37%), les Pays Arabes (+31%), la Hollande (+28%) et l'Allemagne (+10%). Ces bonnes performances ont été renforcées par la hausse notable des nuitées des résidents (+13%)

Enfin, le taux d'occupation moyen des chambres a enregistré une légère baisse de -1 points, passant ainsi à 48% en ce mois de mai contre 49% une année auparavant. Les taux les plus élevés sont observés dans les villes de Marrakech (63%), Rabat (61%), Casablanca (56%) et Tanger (56%).



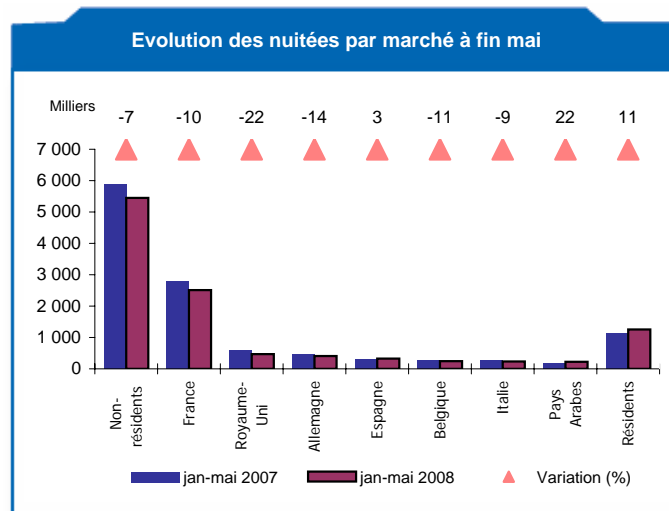
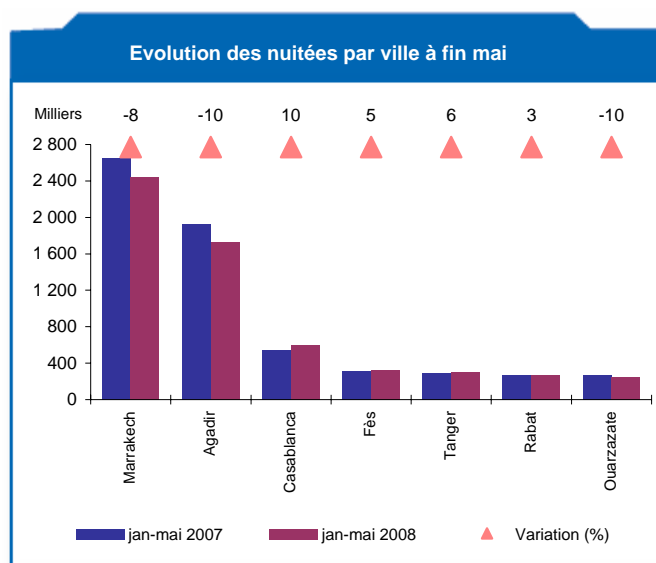


Evolution des nuitées réalisées dans les établissements d'hébergement classés : -4% en janvier-mai 2008

Le volume des arrivées de touristes aux postes frontières à fin mai a connu une progression de +11% par rapport à la période comparative de 2007 (+6% pour les touristes étrangers et +21% pour les MRE). Les nuitées enregistrées dans les établissements d'hébergement touristique classés ont connu cependant une baisse de -4%.

La baisse des nuitées dans les établissements d'hébergement touristique classés (-4%) est le résultat des performances contrastées affichées par les différentes destinations touristiques du Royaume : Ainsi, au moment ou des villes comme Casablanca (+10%), Fès (+5%) Tanger (+6%) et Rabat (+3%), réalisent des évolutions positives, Marrakech (-8%), Agadir (-10%) et Ouarzazate (-10%) affichent des baisses de leurs nuitées dans les établissements d'hébergement touristique classés.

L'analyse par marché montre que les baisses des nuitées des français (-10%), des britanniques (-22%) et des allemands (-14%) sont les causes principales du recul des nuitées à fin mai 2008 (-4%). Partiellement, ces contre-performances ont été compensées par le bon résultat réalisé par les résidents (+11% des nuitées par rapport à fin mai 2007).





Evolution des nuitées : +4% en mai 2008

Marché	Nuitées dans les établissements d'hébergement classés				Part (%)		
	mai-01	mai-07	mai-08	Variation (%)	mai-01	mai-07	mai-08
Non-résident	972 164	1 159 631	1 189 264	3	85	83	81
France	504 568	593 486	581 577	-2	44	42	40
Royaume-Uni	46 295	104 053	84 390	-19	4	7	6
Allemagne	127 103	74 607	81 971	10	11	5	6
Espagne	33 050	46 817	64 318	37	3	3	4
Pays Arabes	27 013	41 994	54 952	31	2	3	4
Belgique	31 095	57 383	46 529	-19	3	4	3
Italie	48 334	44 771	46 075	3	4	3	3
Hollande	13 591	28 308	36 206	28	1	2	2
Résidents	166 975	243 030	274 189	13	15	17	19
Total	1 139 139	1 402 661	1 463 453	4	100	100	100

Evolution des nuitées : -4% en janvier-mai 2008

Marché	Nuitées dans les établissements d'hébergement classés				Part (%)		
	jan-mai 2001	jan-mai 2007	jan-mai 2008	Variation (%)	jan-mai 2001	jan-mai 2007	jan-mai 2008
Non-résidents	4 968 543	5 885 671	5 449 228	-7	86	84	81
France	2 067 419	2 773 380	2 508 497	-10	36	40	37
Royaume-Uni	333 069	606 842	471 888	-22	6	9	7
Allemagne	797 461	472 128	403 963	-14	14	7	6
Espagne	205 893	316 673	326 726	3	4	5	5
Belgique	177 931	273 272	242 849	-11	3	4	4
Italie	300 920	262 393	239 213	-9	5	4	4
Pays Arabes	137 236	182 825	222 261	22	2	3	3
Hollande	55 208	105 148	131 741	25	1	1	2
Résidents	811 012	1 125 519	1 250 455	11	14	16	19
Total	5 779 555	7 011 190	6 699 683	-4	100	100	100



Taux d'occupation : 48% en mai 2008

Ville	Nuitées dans les établissements d'hébergement classés				Taux d'occupation (%)		
	mai-01	mai-07	mai-08	Variation (%)	mai-01	mai-07	mai-08
Marrakech	356 981	532 770	527 243	-1	77	69	63
Agadir	294 333	352 418	368 387	5	58	58	55
Casablanca	92 340	114 517	137 175	20	62	55	56
Fès	67 654	70 125	74 487	6	61	43	44
Tanger	41 873	63 205	70 426	11	37	48	56
Rabat	53 723	60 840	58 237	-4	60	62	61
Ouarzazate	70 675	52 146	51 213	-2	60	31	30
Meknès	17 226	23 442	25 497	9	34	36	37
Essaouira	12 951	17 283	20 411	18	38	40	38
Tétouan	25 749	11 395	17 286	52	20	23	32
Total	1 139 139	1 402 661	1 463 453	4	53	49	48

Taux d'occupation : 45% en janvier-mai 2008

Ville	Nuitées dans les établissements d'hébergement classés				Taux d'occupation (%)		
	jan-mai 2001	jan-mai 2007	jan-mai 2008	Variation (%)	jan-mai 2001	jan-mai 2007	jan-mai 2008
Marrakech	1 714 245	2 656 561	2 437 761	-8	75	71	60
Agadir	1 862 754	1 924 503	1 732 602	-10	69	63	53
Casablanca	451 664	542 073	596 009	10	61	57	51
Fès	303 964	311 607	326 506	5	55	39	40
Tanger	202 481	286 640	303 767	6	35	44	49
Rabat	254 452	262 352	270 923	3	56	54	56
Ouarzazate	300 995	268 456	242 030	-10	52	33	28
Meknès	84 515	109 607	110 256	1	33	34	34
Essaouira	56 428	80 068	78 116	-2	36	38	31
Tétouan	67 616	56 402	65 489	16	18	23	27
Total	5 779 555	7 011 190	6 699 683	-4	54	50	45



Evolution des arrivées de touristes par pays de résidence : +16% en mai 2008

Pays de résidence	Arrivés de touristes aux frontières (en milliers)				Part (%)		
	mai-01	mai-07	mai-08	Variation (%)	mai-01	mai-07	mai-08
France	105	178	207	16	39	39	39
Espagne	43	93	121	31	16	20	23
Allemagne	19	17	20	16	7	4	4
Royaume-Uni	14	30	27	-12	5	7	5
Italie	17	20	25	22	6	5	5
Belgique	8	21	22	4	3	5	4
Hollande	6	13	15	16	2	3	3
Etats Unis	12	11	12	12	4	2	2
Pays arabe	12	22	25	13	4	5	5
Autres	31	49	54	10	12	11	10
Total	265	455	528	16	100	100	100
Dont MRE	59	134	164	23	22	29	31
TES	206	321	364	13	78	71	69

Evolution des arrivées de touristes par pays de résidence : +11% en janvier-mai 2008

Pays de résidence	Arrivés de touristes aux frontières (en milliers)				Part (%)		
	jan-mai 2001	jan-mai 2007	jan-mai 2008	Variation (%)	jan-mai 2001	jan-mai 2007	jan-mai 2008
France	500	837	927	11	35	37	37
Espagne	280	498	587	18	19	22	23
Allemagne	108	89	97	10	7	4	4
Royaume-Uni	77	165	141	-15	5	7	6
Italie	84	108	116	7	6	5	5
Belgique	51	102	113	11	4	5	5
Hollande	36	60	75	24	3	3	3
Etats Unis	57	49	53	9	4	2	2
Pays arabe	59	96	114	19	4	4	5
Autres	192	254	276	9	13	11	11
Total	1 444	2 258	2 499	11	100	100	100
Dont MRE	412	668	807	21	29	30	32
TES	1 032	1 591	1 692	6	71	70	68

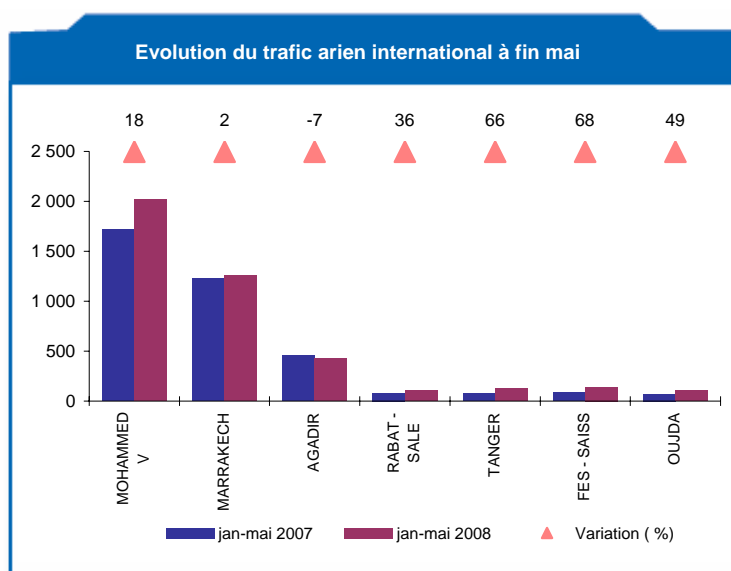


Evolution du trafic aérien international par aéroport

Augmentation du nombre de passagers internationaux de +13% au cours des cinq premiers mois de l'année 2008 par rapport à la même période de l'année 2007

Au terme des cinq premiers mois de 2008, le nombre de passagers internationaux ayant transité par les aéroports internationaux du Royaume a atteint 4,3 millions personnes, contre 3,8 millions à la même période de l'année dernière soit une croissance de +13%. Presque la moitié des passagers sont passés par le Hub de Mohamed V. Les aéroports des deux principaux pôles touristiques du Royaume, en l'occurrence Marrakech Ménara et Agadir Al Massira, drainent des parts respectives de 29% et 10%.

Ces trois aéroports affichent des résultats contrastés par rapport à fin mai 2007 : +18% pour Mohamed V, +2% pour Marrakech Ménara et -7% pour Agadir Al Massira.



Aéroport	Nombre de passagers internationaux (en milliers)						
	mai-07	mai-08	Variation (%)	jan-mai 2007	jan-mai 2008	Variation (%)	Part (%)
MOHAMMED V	343	406	18	1 714	2 016	18	47
MARRAKECH	246	270	9	1 229	1 257	2	29
AGADIR	86	89	3	455	425	-7	10
RABAT - SALE	17	24	40	81	110	36	3
TANGER	17	30	79	78	129	66	3
FES - SAISS	17	27	59	83	139	68	3
OUIDA	12	20	68	69	102	49	2
NADOR	11	14	24	49	69	40	2
OUARZAZATE	2	3	24	18	18	1	0
TOTAL	756	887	17	3 801	4 288	13	100

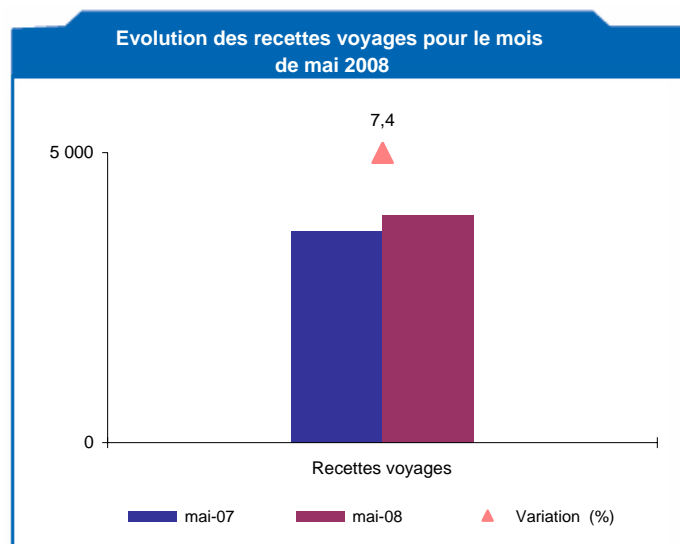
Source : ONDA



Evolution des recettes voyages

Progression des recettes voyages de +7% en mai 2008

Au cours de ce mois de mai, les recettes voyages se sont appréciées de +7%, passant ainsi de 3 648 millions de dirhams en 2007 à 3 918 MDH une année après.



	Recettes voyages (en millions de DH)		
	mai-07	mai-08	Variation (%)
Recettes voyages	3 648	3 918	7

Source : Office des Changes