



STATISTIQUES SUR LE TOURISME AU MAROC POUR LE MOIS DE JANVIER 2008

www.tourisme.gov.ma
www.observatoiredu tourisme.ma



Evolution des nuitées réalisées dans les établissements d'hébergement classés : -5% en janvier 2008

Une baisse des nuitées (-5%) et une hausse des arrivées aux postes frontières (+11%)

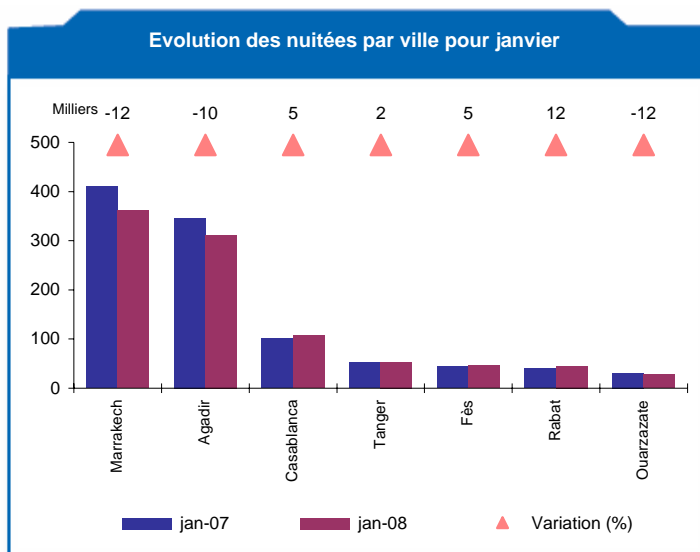
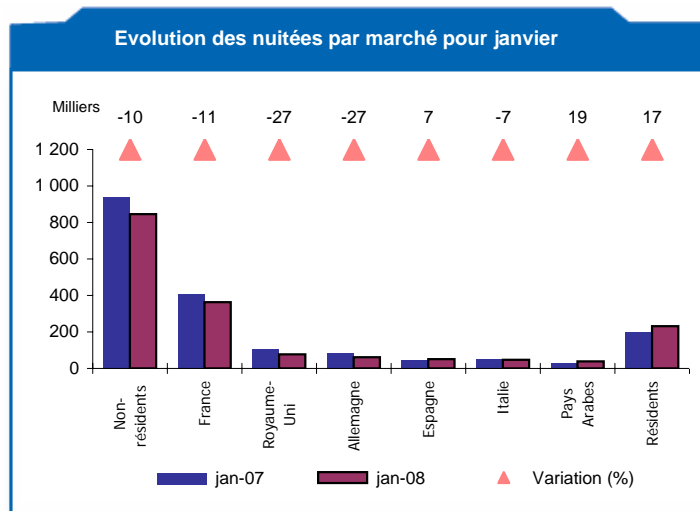
Les nuitées totales enregistrées dans les établissements d'hébergement touristique classés en janvier 2008 ont connu une baisse de -5% par rapport à janvier 2007 (-10% pour les non résidents et +17% pour les résidents).

Au cours de cette période, les arrivées aux postes frontières des non-résidents ont progressé de +11% (+5% pour les touristes étrangers de séjour et +23% pour les marocains résidents à l'étranger). Cette différence constatée au niveau de la tendance des nuitées et celle des arrivées aux postes frontières est due, en partie, à la florissance d'autres types d'hébergement touristique (Maisons d'hôtes et résidentiel touristique) dont les nuitées ne sont pas ou que partiellement comptabilisées dans les statistiques des nuitées publiées, jusqu'à présent, par le Département du Tourisme et l'Observatoire du Tourisme.

Un zoom sur les résultats affichés par les différents marchés montre que la régression des nuitées du marché français (1er marché émetteur avec 34% des nuitées totales enregistrées en janvier 2007) et le recul des nuitées réalisées par les britanniques (-27%) et les allemands (-27%) ont eu un impact négatif sur la progression des nuitées totales au cours de ce mois de janvier (-5%). Cette baisse a été légèrement amortie grâce au résultat positif affiché par les résidents (+17%, soit une progression en volume de +34 000 nuitées).

Concernant les principales destinations touristiques, les résultats affichés en ce mois de janvier sont contrastés : des baisses pour les nuitées réalisées à Marrakech et Agadir (respectivement -12% et -10%), et des hausses pour Casablanca (+5%), Fès (+5%), Tanger (+2%) et Rabat (+12%).

Enfin, le taux d'occupation des chambres a chuté de 4 point, passant ainsi de 42% en 2007 à 38% en 2008. Au cours de cette période, Marrakech et Agadir affichent les taux d'occupation les plus élevés (50% pour Marrakech et 49% pour Agadir), suivies de Rabat (48%) et de Casablanca (45%).





Evolution des nuitées : -5% en janvier 2008

Marché	Nuitées dans les établissements d'hébergement classés				Part (%)		
	jan-01	jan-07	jan-08	Variation (%)	jan-01	jan-07	jan-08
Non-résidents	762 222	941 189	845 116	-10	84	83	78
France	261 743	407 320	363 930	-11	29	36	34
Royaume-Uni	49 157	105 091	76 812	-27	5	9	7
Allemagne	123 616	83 708	60 872	-27	14	7	6
Espagne	31 346	48 185	51 425	7	3	4	5
Italie	57 038	50 883	47 358	-7	6	4	4
Pays Arabes	27 101	31 899	37 924	19	3	3	4
Scandinavie	77 280	42 252	33 619	-20	9	4	3
Belgique	28 521	35 676	32 586	-9	3	3	3
Résidents	145 531	198 665	232 456	17	16	17	22
Total	907 753	1 139 854	1 077 572	-5	100	100	100

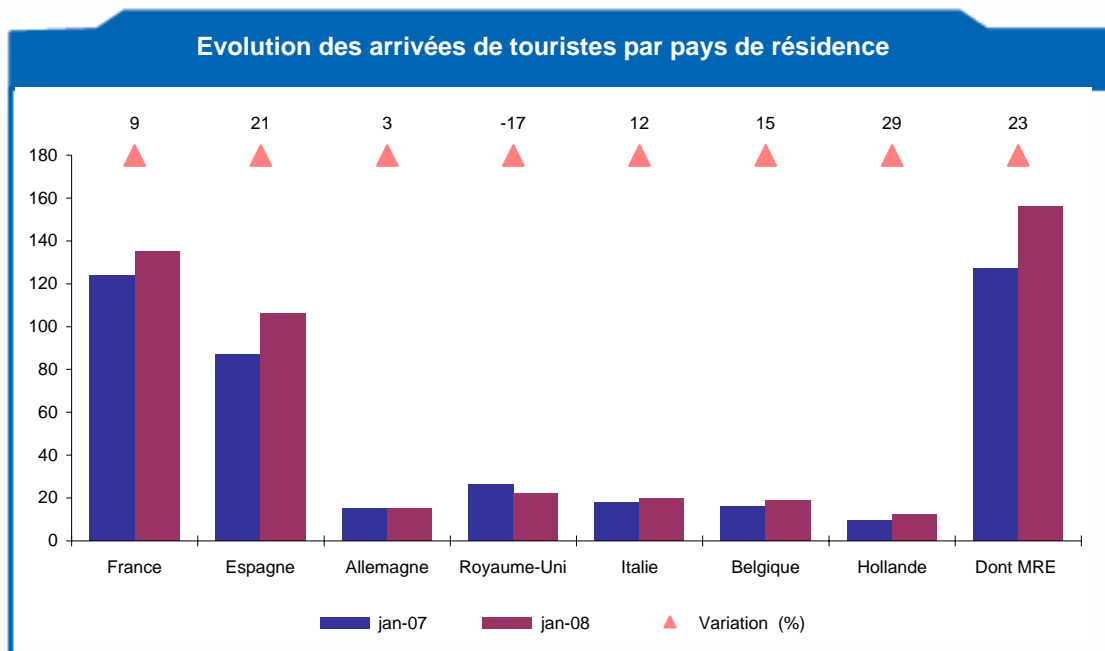
Taux d'occupation : 38% en janvier 2008

Ville	Nuitées dans les établissements d'hébergement classés				Taux d'occupation (%)		
	jan-01	jan-07	jan-08	Variation (%)	jan-01	jan-07	jan-08
Marrakech	261 357	410 965	361 922	-12	61	57	50
Agadir	335 509	346 260	311 954	-10	64	57	49
Casablanca	83 687	101 759	107 302	5	58	55	45
Tanger	31 850	52 089	53 282	2	26	41	43
Fès	37 784	44 098	46 501	5	34	28	28
Rabat	38 616	40 187	44 902	12	44	43	48
Ouarzazate	31 440	31 455	27 770	-12	27	21	17
Meknès	10 251	16 220	16 077	-1	20	26	25
Tétouan	8 798	9 265	10 613	15	13	19	21
Essaouira	6 561	10 340	10 071	-3	20	25	20
Total	907 753	1 139 854	1 077 572	-5	44	42	38



Evolution des arrivées de touristes par pays de résidence : +11% en janvier 2008

Pays de résidence	Arrivés de touristes aux frontières				Part (%)		
	jan-01	jan-07	jan-08	Variation (%)	jan-01	jan-07	jan-08
France	69 960	124 084	134 875	9	30	34	33
Espagne	51 665	87 275	105 994	21	22	24	26
Allemagne	18 118	14 955	15 406	3	8	4	4
Royaume-Uni	11 127	26 655	22 039	-17	5	7	5
Italie	14 967	17 859	20 001	12	6	5	5
Belgique	8 389	16 335	18 724	15	4	4	5
Hollande	6 201	9 702	12 509	29	3	3	3
Etats Unis	8 215	7 592	8 483	12	4	2	2
Pays arabe	11 365	17 137	19 313	13	5	5	5
Autres	33 854	46 984	51 803	10	14	13	13
Total	233 862	368 577	409 146	11	100	100	100
Dont MRE	79 136	127 279	156 039	23	34	35	38
TES	154 726	241 298	253 107	5	66	65	62



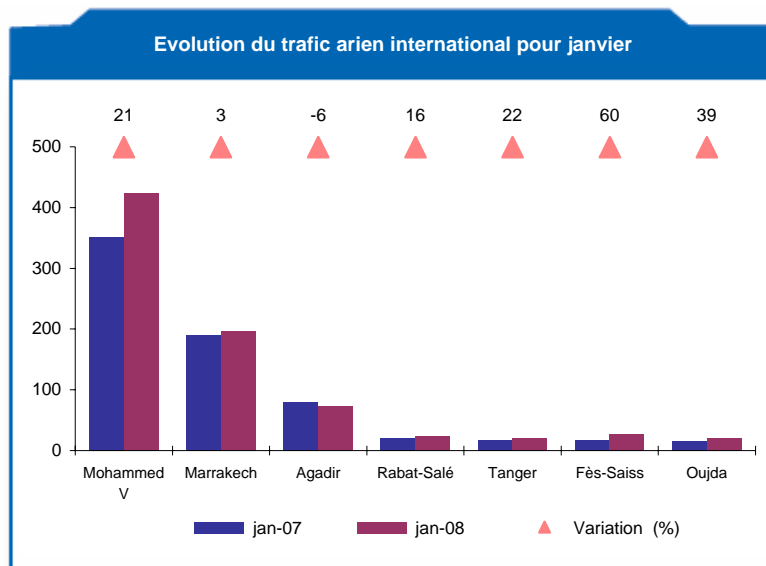


Evolution du trafic aérien international par aéroport

Augmentation du nombre de passagers internationaux de +14% au cours du mois de janvier de l'année 2008 par rapport au même mois de l'année 2007

Au terme du mois de janvier 2008, le nombre de passagers internationaux ayant transité par les aéroports internationaux du Royaume a atteint 808 390 personnes, contre 708 922 au même mois de l'année dernière soit une croissance de +14%. Plus de la moitié des passagers sont passés par le Hub de Mohamed V. Les aéroports des deux principaux pôles touristiques du Royaume, en l'occurrence Marrakech Ménara et Agadir Al Massira, drainent des parts respectives de 24% et 9%.

Ces trois aéroports affichent des résultats contrastés : +21% pour Mohamed V, +3% pour Marrakech Ménara et -6% pour Agadir Al Massira.



Aéroport	Nombre de passagers internationaux			
	jan-07	jan-08	Variation (%)	Part (%)
MOHAMMED V	351 691	423 889	21	52
MARRAKECH	190 156	196 044	3	24
AGADIR	78 781	73 727	-6	9
RABAT - SALE	20 471	23 730	16	3
TANGER	16 790	20 438	22	3
FES - SAISS	17 348	27 805	60	3
Oujda	15 235	21 116	39	3
NADOR	10 457	14 990	43	2
OUARZAZATE	2 935	3 058	4	0
TOTAL	708 922	808 390	14	100

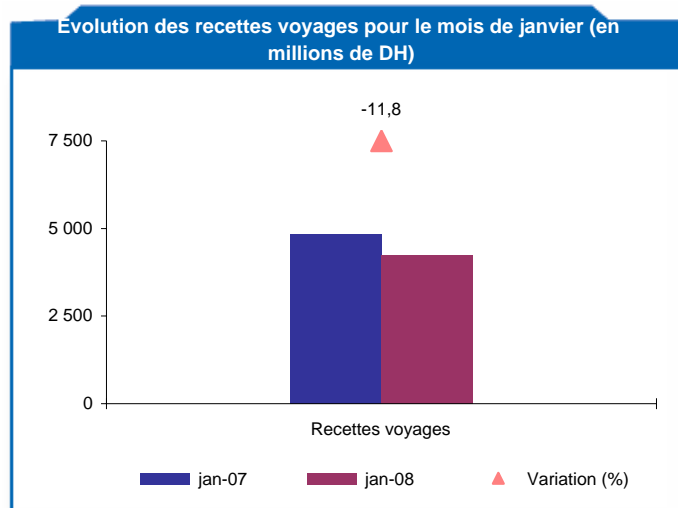
Source : ONDA



Evolution des recettes voyages

Les recettes en devises générées par le tourisme en janvier 2008 affiche une baisse de -11,8% par rapport à janvier 2007

Au terme du mois de janvier 2008, Les recettes Voyages ont porté sur un montant de 4 251 Millions DH contre 4 822 MDH en janvier 2007, soit une baisse de -11,8%.



	Recettes voyages (en millions de DH)			
	jan-07	jan-08	Variation (%)	Ecart en valeur
Recettes voyages	4 822	4 251	-11,8	-571